

Стратегія сталого розвитку Широківської сільської територіальної громади

Результати опитування

Шановні пані та панове!

Наша громада розпочала роботу над розробкою нової Стратегії розвитку на 2024-2027 роки (з перспективою до 2034 року). Це документ, який діагностує поточний стан громади, проблеми та потреби мешканців, визначає бачення та цілі розвитку, а також комплекс заходів, які необхідно виконати у складний період війни та після її закінчення. Документ також стане основою для подання заявок на отримання зовнішнього фінансування проєктів розвитку нашої громади.

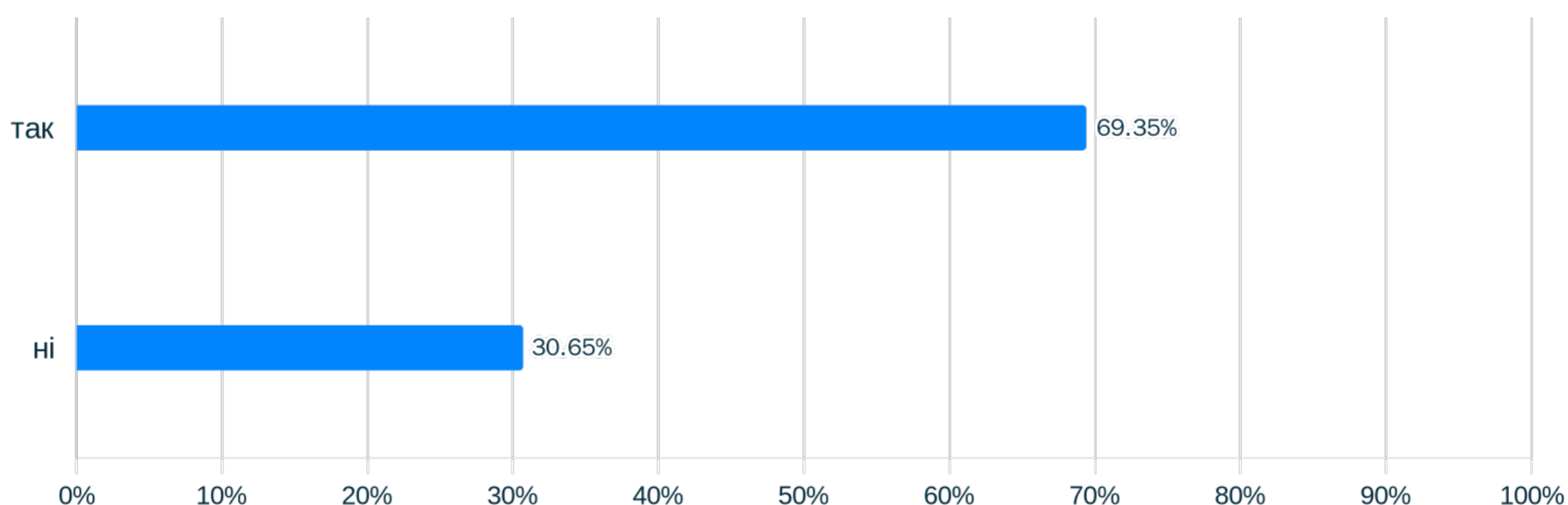
Анкета, яку Вам адресовано, дозволить органу місцевого самоврядування ознайомитись з поглядами і думками мешканців нашої територіальної громади про умови життя та якість послуг як у повсякденному житті, так і в кризовій ситуації під час війни. Отримані таким чином знання дозволять керівництву та установам громади вдосконалювати публічні послуги і нададуть можливість визначити найбільш оптимальні напрямки подальшого розвитку нашої громади.

Анкета повністю анонімна - Ваші відповіді на питання є конфіденційними. Вся отримана інформація буде використовуватися виключно для формування узагальнених висновків. Жодним чином заповнена Вами анкета не буде доступною для широкого загалу. Заздалегідь дякуємо за Ваші час і зусилля, присвячені заповненню анкети. Віримо, що питання анкети виявляться для вас цікавими.

Результати дослідження будуть оприлюднені у відкритому доступі.

1. На Вашу думку, чи є ефективними КАНАЛИ ЗВ'ЯЗКУ між керівництвом громади і мешканцями та чи забезпечують ці канали ефективний і швидкий потік інформації?

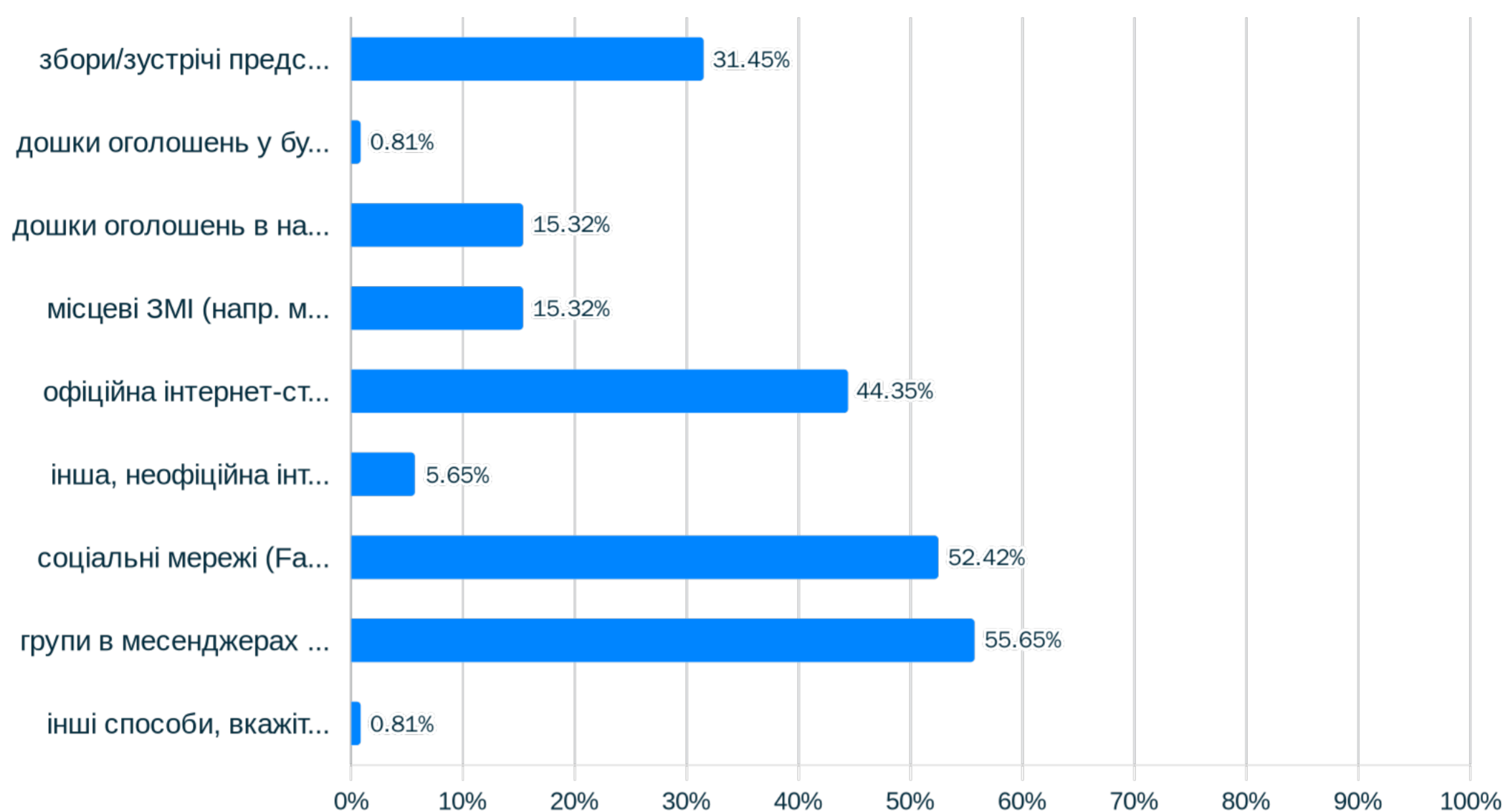
124 z 261 osób odpowiedziało



Оdpowiedź	%	Liczba odpowiedzi
так	69.35%	86

2. Який з нижче перелічених способів інформування мешканців про діяльність керівництва територіальної громади Ви вважаєте НАЙЗРУЧНІШИМ (найкращим) для мешканців?

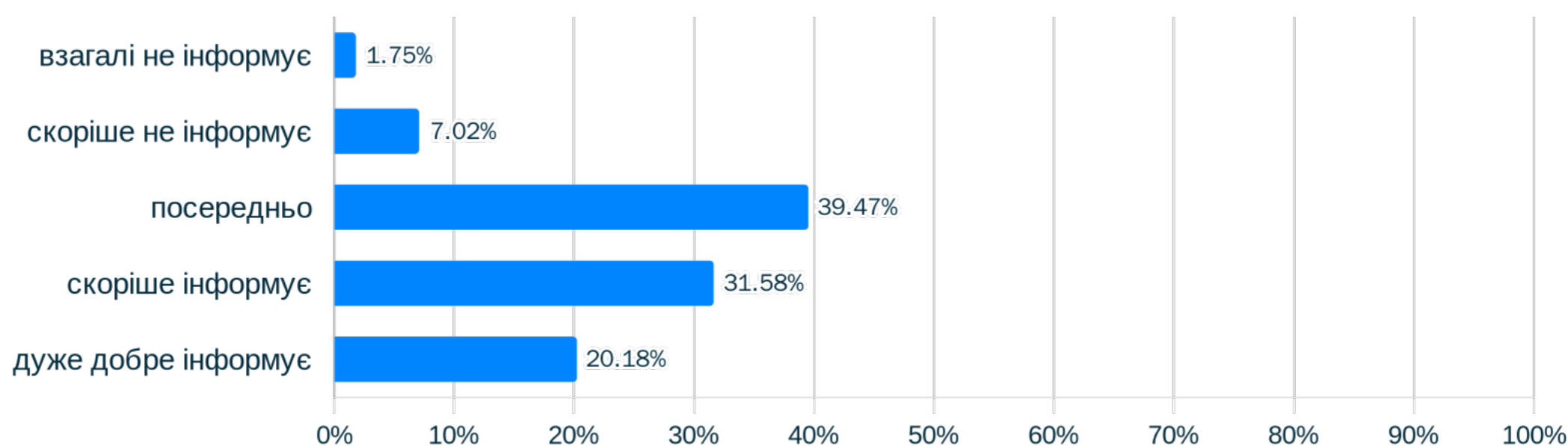
124 z 261 osób odpowiedziało



Odpowiedź	%	Liczba odpowiedzi
збори/зустрічі представників ради/депутатів з мешканцями громади	31.45%	39
дошки оголошень у будівлі раді громади	0.81%	1
дошки оголошень в населених пунктах громади	15.32%	19
місцеві ЗМІ (напр. місцева газета, радіо, ТБ)	15.32%	19
офіційна інтернет-сторінка ради територіальної громади	44.35%	55
інша, неофіційна інтернет-сторінка громади	5.65%	7
соціальні мережі (Facebook, Instagram)	52.42%	65
групи в месенджерах (Viber, Telegram, WhatsApp тощо)	55.65%	69
інші способи, вкажіть які:	0.81%	1

3. На Вашу думку, влада територіальної громади ІНФОРМУЄ чи НЕ ІНФОРМУЄ мешканців про свою діяльність?

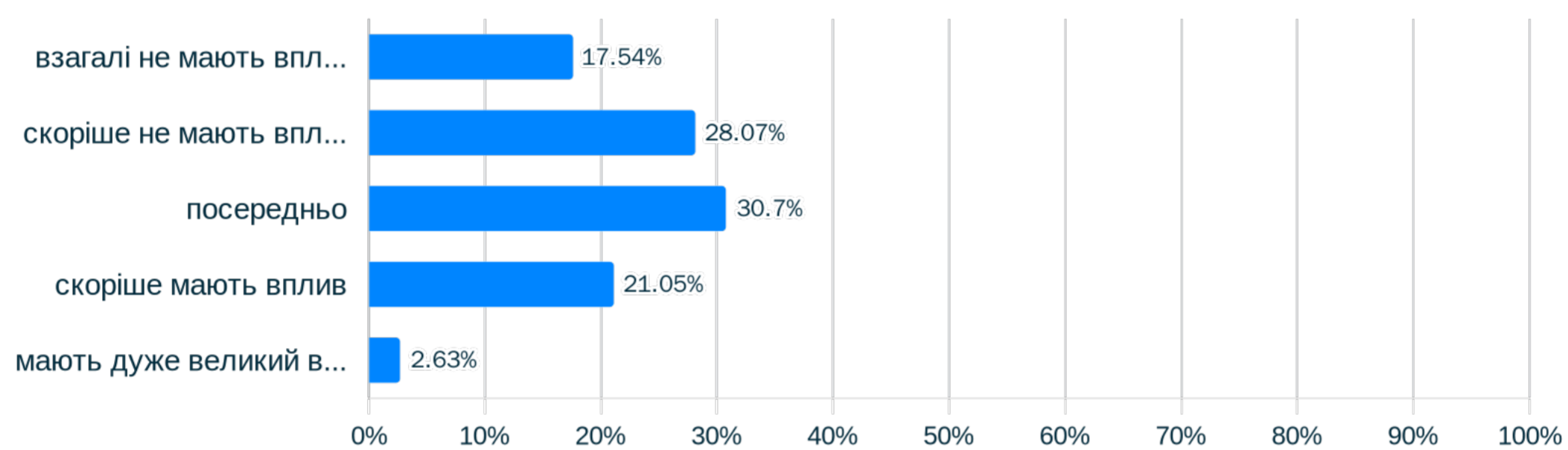
114 z 261 osób odpowiedziało



Odpowiedź	%	Liczba odpowiedzi
взагалі не інформує	1.75%	2
скоріше не інформує	7.02%	8
посередньо	39.47%	45
скоріше інформує	31.58%	36
дуже добре інформує	20.18%	23

4. Чи, на Вашу думку, жителі нашої територіальної громади мають РЕАЛЬНИЙ ВПЛИВ на важливі рішення, що приймаються органом МІСЦЕВОГО САМОВРЯДУВАННЯ, чи вони позбавлені такого впливу?

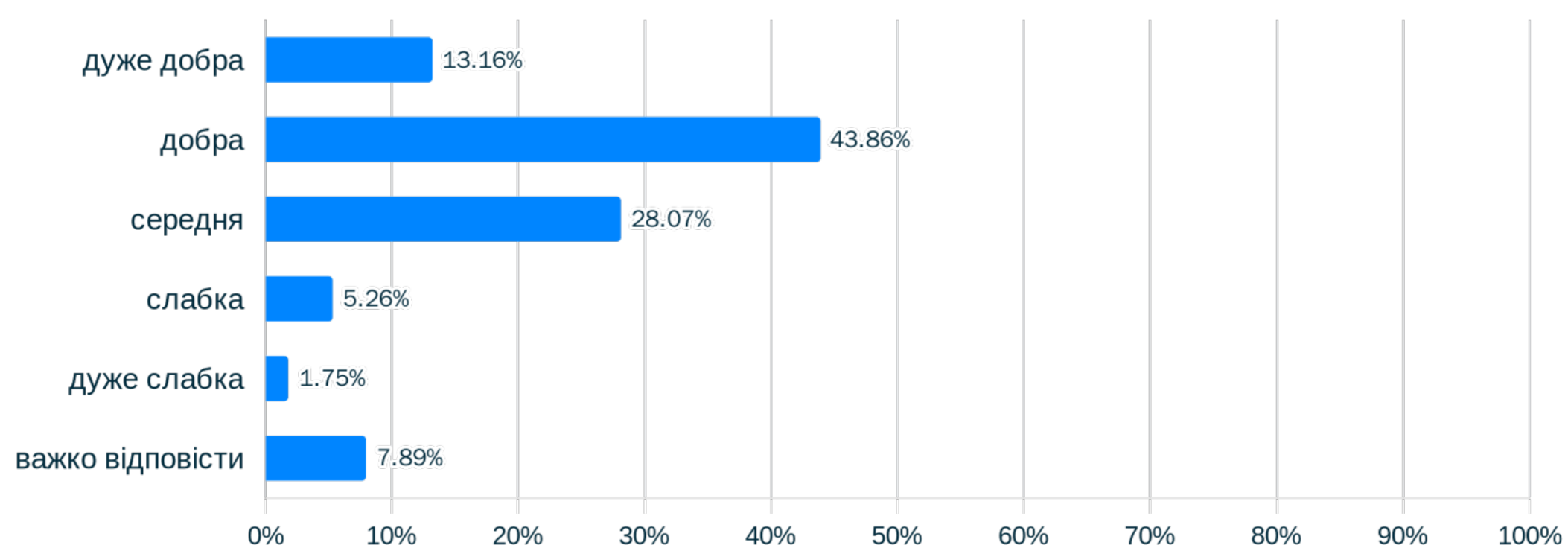
114 z 261 osób odpowiedziało



Odpowiedź	%	Liczba odpowiedzi
взагалі не мають впливу	17.54%	20
скоріше не мають впливу	28.07%	32
посередньо	30.7%	35
скоріше мають вплив	21.05%	24
мають дуже великий вплив	2.63%	3

5. Як в цілому Ви оцінюєте співпрацю нашої територіальної громади з громадськими організаціями? Чи ця співпраця:

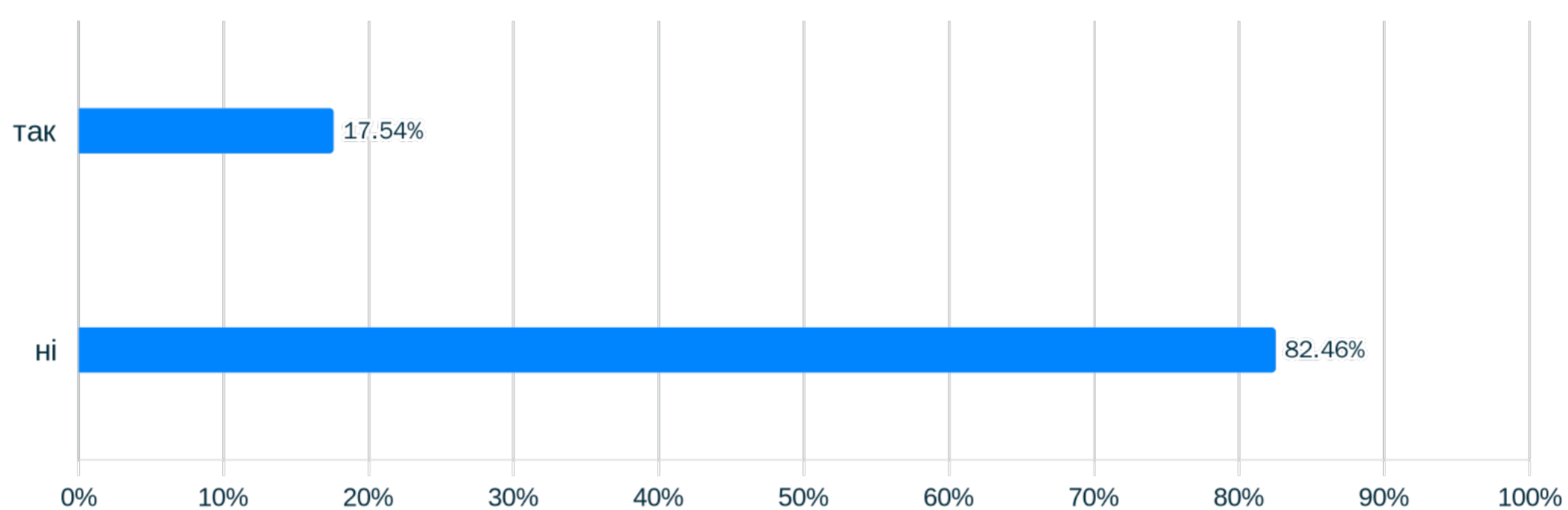
114 z 261 osób odpowiedziało



Odpowiedź	%	Liczba odpowiedzi
дуже добра	13.16%	15
добра	43.86%	50
середня	28.07%	32
слабка	5.26%	6
дуже слабка	1.75%	2
важко відповісти	7.89%	9

6. Чи Ви БЕРЕТЕ УЧАСТЬ у роботі якоїсь громадської організації?

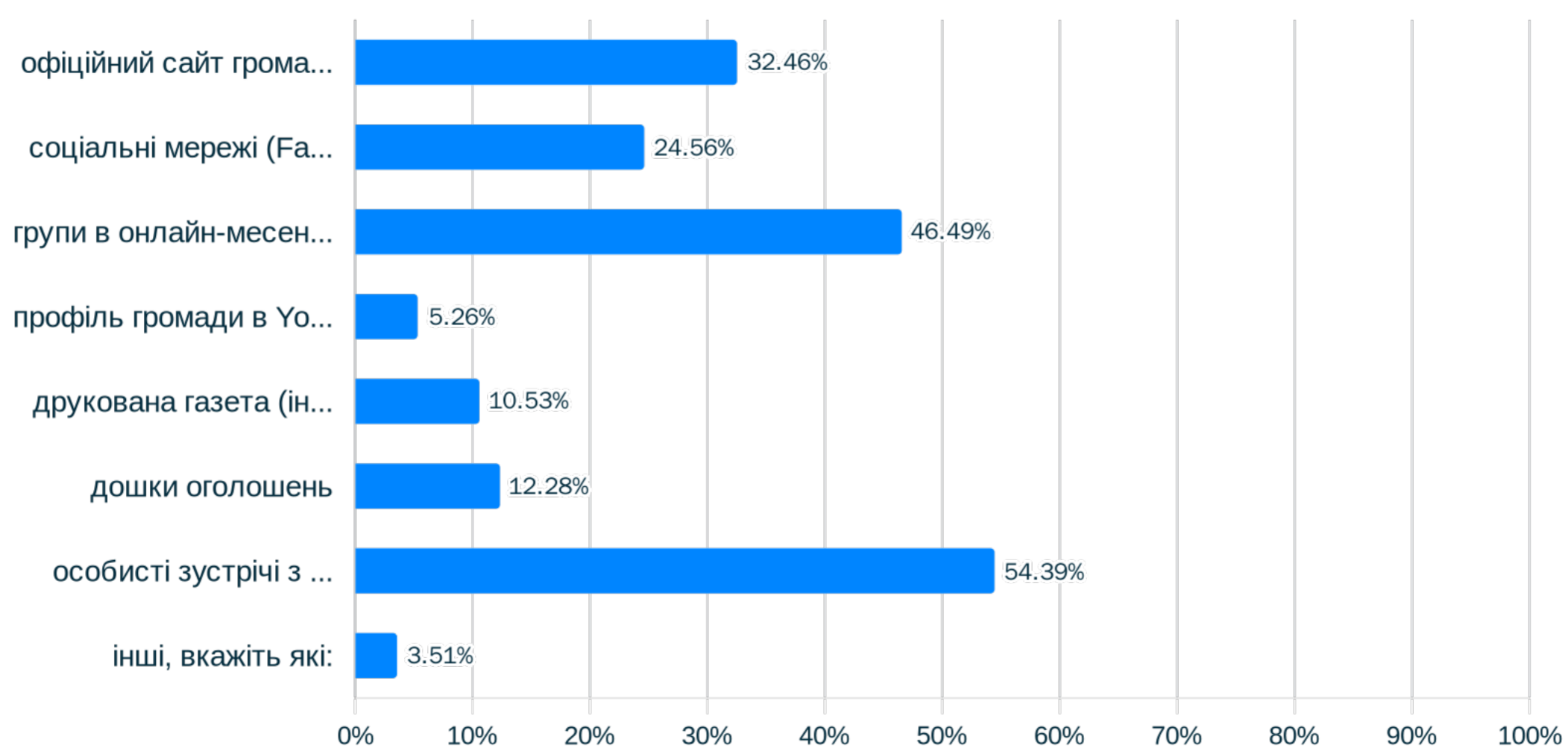
114 z 261 osób odpowiedziało



Odpowiedź	%	Liczba odpowiedzi
так	17.54%	20
ні	82.46%	94

7. Які канали зв'язку між місцевою владою і мешканцями НЕОБХІДНО ВДОСКОНАЛИТИ або ПОЧАТИ використовувати?

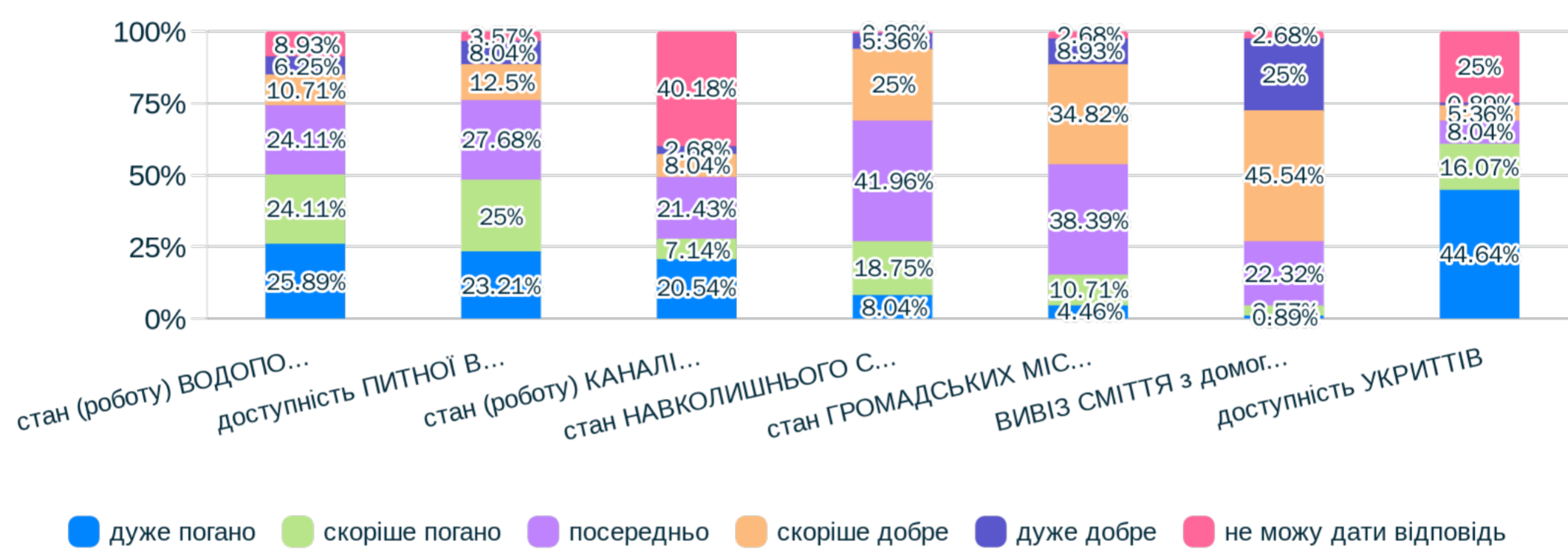
114 z 261 osób odpowiedziało



Odpowiedź	%	Liczba odpowiedzi
офіційний сайт громади	32.46%	37
соціальні мережі (Facebook, Instagram)	24.56%	28
групи в онлайн-месенджерах (Viber, Telegram, WhatsApp тощо)	46.49%	53
профіль громади в Youtube	5.26%	6
друкована газета (інформаційний буклет) ради громади	10.53%	12
дошки оголошень	12.28%	14
особисті зустрічі з мешканцями офіційних осіб (голова, заступники, старости, інші керівники місцевої влади і комунальних підприємств)	54.39%	62
інші, вкажіть які:	3.51%	4

8. Як Ви оцінюєте У НАШІЙ ТЕРИТОРІАЛЬНІЙ ГРОМАДІ в поточній ситуації:

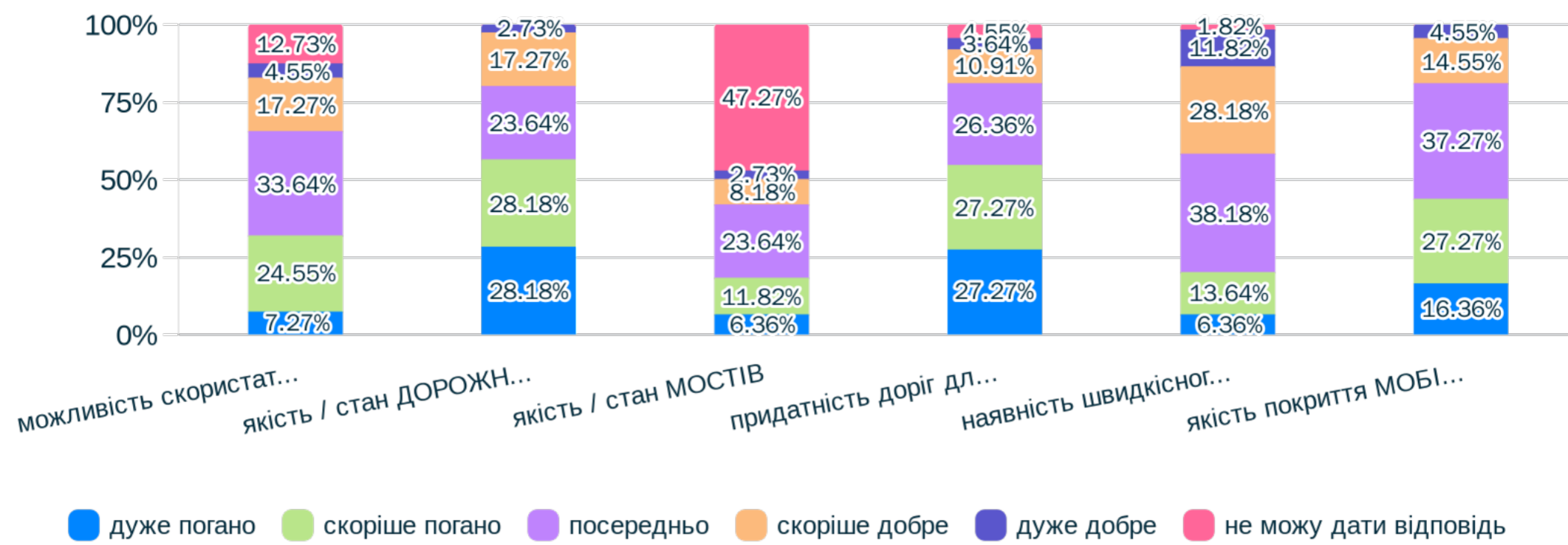
112 z 261 osób odpowiedziało



Odpowiedź	Średnia	дуже погано	скоріше погано	посередньо	скоріше добре	дуже добре	не могу дати відповідь
стан (роботу) ВОДОПОСТАЧАННЯ	2,74	25.89% 29	24.11% 27	24.11% 27	10.71% 12	6.25% 7	8.93% 10
доступність ПИТНОЇ ВОДИ	2,68	23.21% 26	25% 28	27.68% 31	12.5% 14	8.04% 9	3.57% 4
стан (роботу) КАНАЛІЗАЦІЙНИХ МЕРЕЖ	3,86	20.54% 23	7.14% 8	21.43% 24	8.04% 9	2.68% 3	40.18% 45
стан НАВКОЛИШНЬОГО СЕРЕДОВИЩА	3,04	8.04% 9	18.75% 21	41.96% 47	25% 28	5.36% 6	0.89% 1
стан ГРОМАДСЬКИХ МІСЦЬ, їх прибирання і утримання	3,41	4.46% 5	10.71% 12	38.39% 43	34.82% 39	8.93% 10	2.68% 3
ВИВІЗ СМІТТЯ з домогосподарств	3,98	0.89% 1	3.57% 4	22.32% 25	45.54% 51	25% 28	2.68% 3
доступність УКРИТТІВ	2,77	44.64% 50	16.07% 18	8.04% 9	5.36% 6	0.89% 1	25% 28

9. Як Ви оцінюєте У НАШІЙ ТЕРИТОРІАЛЬНІЙ ГРОМАДІ в поточній ситуації:

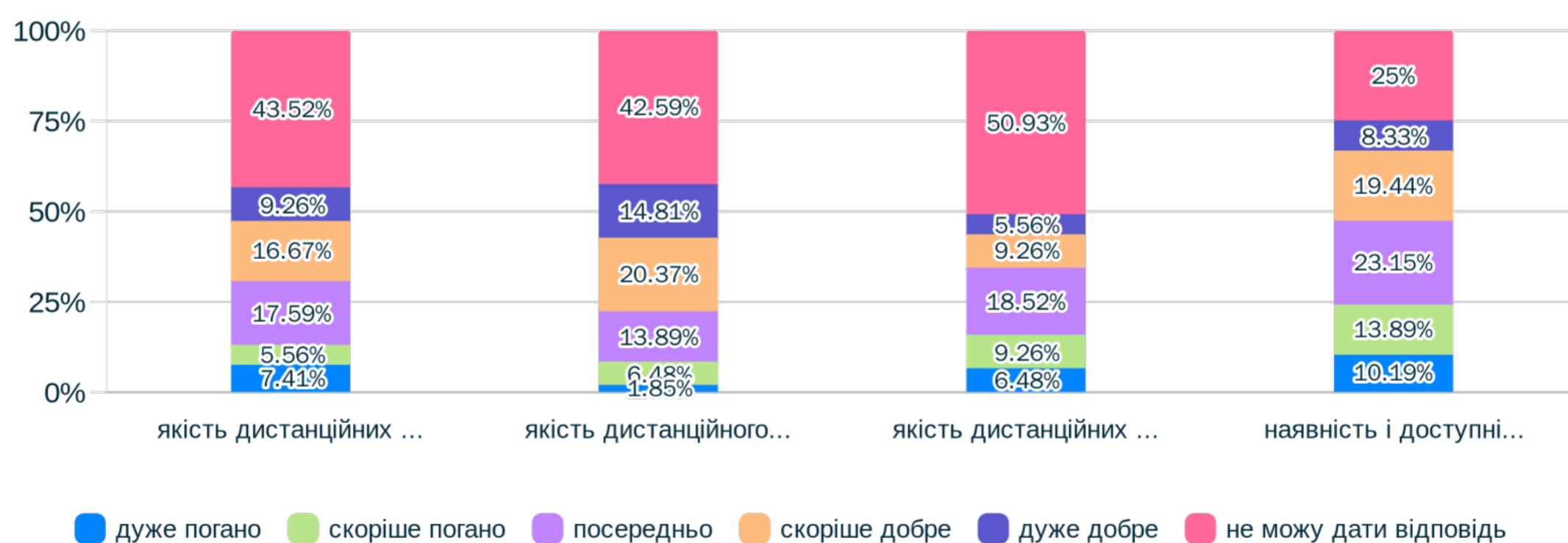
110 z 261 osób odpowiedziało



Odpowiedź	Średnia	дуже погано	скоріше погано	посередньо	скоріше добре	дуже добре	не могу дати відповідь
можливість скористатися послугами громадського ТРАНСПОРТУ	3,25	7.27% 8	24.55% 27	33.64% 37	17.27% 19	4.55% 5	12.73% 14
якість / стан ДОРОЖНЬОГО ПОКРИТТЯ	2,38	28.18% 31	28.18% 31	23.64% 26	17.27% 19	2.73% 3	0% 0
якість / стан МОСТІВ	4,31	6.36% 7	11.82% 13	23.64% 26	8.18% 9	2.73% 3	47.27% 52
придатність доріг для ПІШОХОДІВ (наявність тротуарів, їх стан, нічне освітлення)	2,5	27.27% 30	27.27% 30	26.36% 29	10.91% 12	3.64% 4	4.55% 5
наявність швидкісного ІНТЕРНЕТУ	3,31	6.36% 7	13.64% 15	38.18% 42	28.18% 31	11.82% 13	1.82% 2
якість покриття МОБІЛЬНОГО ЗВ'ЯЗКУ	2,64	16.36% 18	27.27% 30	37.27% 41	14.55% 16	4.55% 5	0% 0

10. Як Ви оцінюєте У НАШІЙ ТЕРИТОРІАЛЬНІЙ ГРОМАДІ в поточній ситуації:

108 z 261 osób odpowiedziało

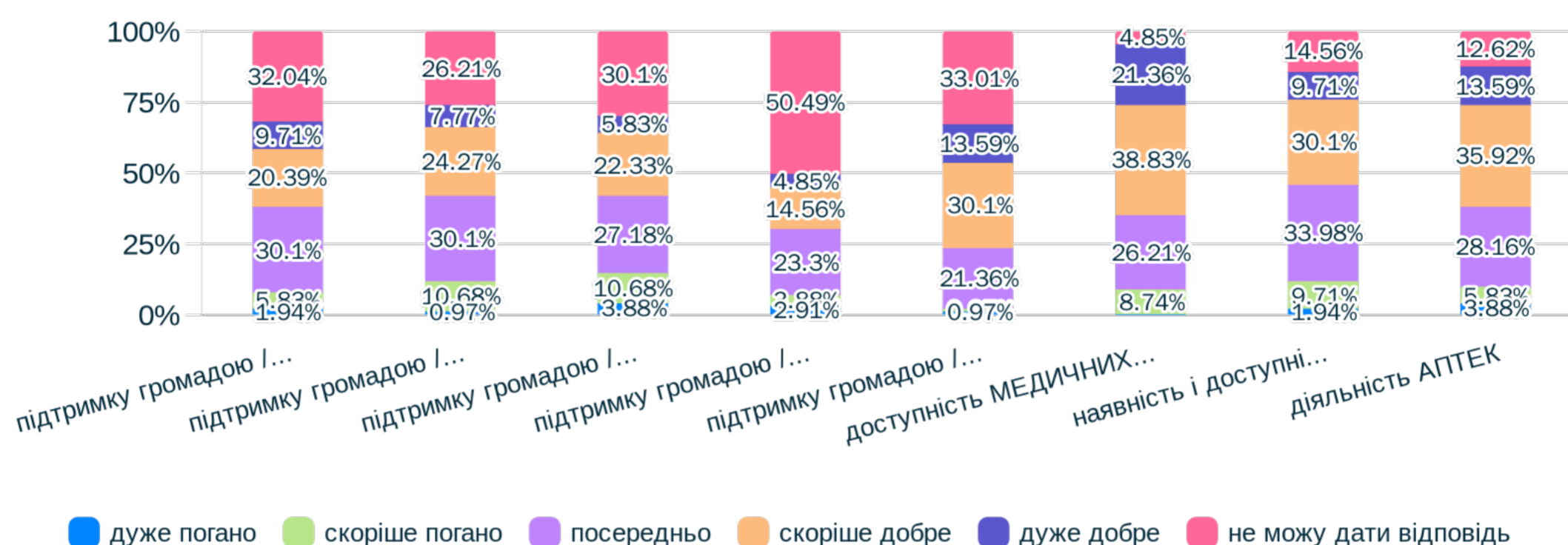


Odpowiedź	Średnia	дуже погано	скоріше погано	посередньо	скоріше добре	дуже добре	не могу дати відповідь
якість дистанційних послуг ЗАКЛАДІВ ДОШКІЛЬНОЇ ОСВІТИ	4,45	7.41% 8	5.56% 6	17.59% 19	16.67% 18	9.26% 10	43.52% 47
якість дистанційного навчання у ШКОЛАХ	4,68	1.85% 2	6.48% 7	13.89% 15	20.37% 22	14.81% 16	42.59% 46

якість дистанційних послуг ЗАКЛАДІВ ПОЗАШКІЛЬНОЇ ОСВІТИ	4,51	6.48%	9.26%	18.52%	9.26%	5.56%	50.93%
		7	10	20	10	6	55
наявність і доступність різних форм дистанційного ДОЗВІЛЛЯ для дітей та молоді (гуртків, клубів, занять тощо)	3,77	10.19%	13.89%	23.15%	19.44%	8.33%	25%
		11	15	25	21	9	27

11. Як Ви оцінюєте У НАШІЙ ТЕРИТОРІАЛЬНІЙ ГРОМАДІ в поточній ситуації:

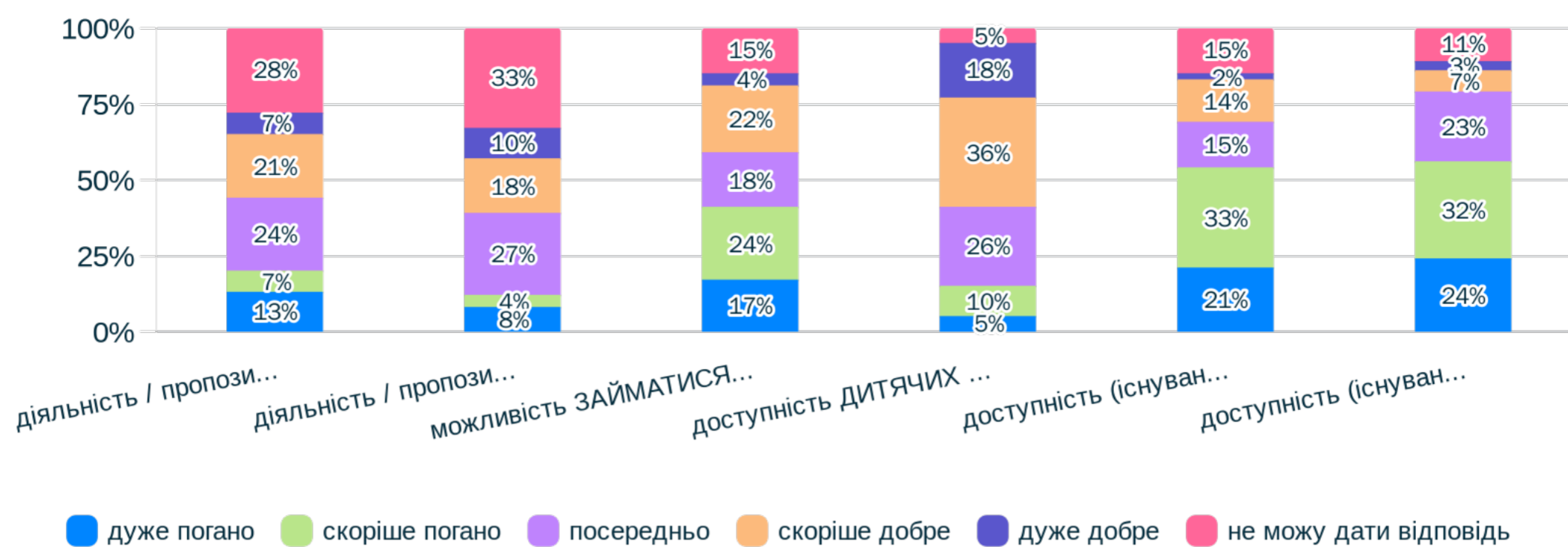
103 z 261 osób odpowiedziało



Odpowiedź	Średnia	дуже погано	скоріше погано	посередньо	скоріше добре	дуже добре	не можу дати відповідь
підтримку громадою / установами соціального захисту ДІТЕЙ ТА СІМЕЙ, які потребують підтримки	4,26	1.94% 2	5.83% 6	30.1% 31	20.39% 21	9.71% 10	32.04% 33
підтримку громадою / установами соціального захисту ЛЮДЕЙ ПОХИЛОГО ВІКУ ТА ХВОРИХ	4,06	0.97% 1	10.68% 11	30.1% 31	24.27% 25	7.77% 8	26.21% 27
підтримку громадою / установами соціального захисту ОСІБ з ІНВАЛІДНІСТЮ	4,06	3.88% 4	10.68% 11	27.18% 28	22.33% 23	5.83% 6	30.1% 31
підтримку громадою / установами соціального захисту ВЕТЕРАНІВ	4,66	2.91% 3	3.88% 4	23.3% 24	14.56% 15	4.85% 5	50.49% 52
підтримку громадою / установами соціального захисту ВНУТРІШНЬО ПЕРЕМІЩЕНИХ ОСІБ	4,53	0.97% 1	0.97% 1	21.36% 22	30.1% 31	13.59% 14	33.01% 34
доступність МЕДИЧНИХ послуг	3,87	0% 0	8.74% 9	26.21% 27	38.83% 40	21.36% 22	4.85% 5
наявність і доступність ЛІКІВ та виробів медичного призначення	3,8	1.94% 2	9.71% 10	33.98% 35	30.1% 31	9.71% 10	14.56% 15
діяльність АПТЕК	3,87	3.88% 4	5.83% 6	28.16% 29	35.92% 37	13.59% 14	12.62% 13

12. Як Ви оцінюєте У НАШІЙ ТЕРИТОРІАЛЬНІЙ ГРОМАДІ в поточній ситуації:

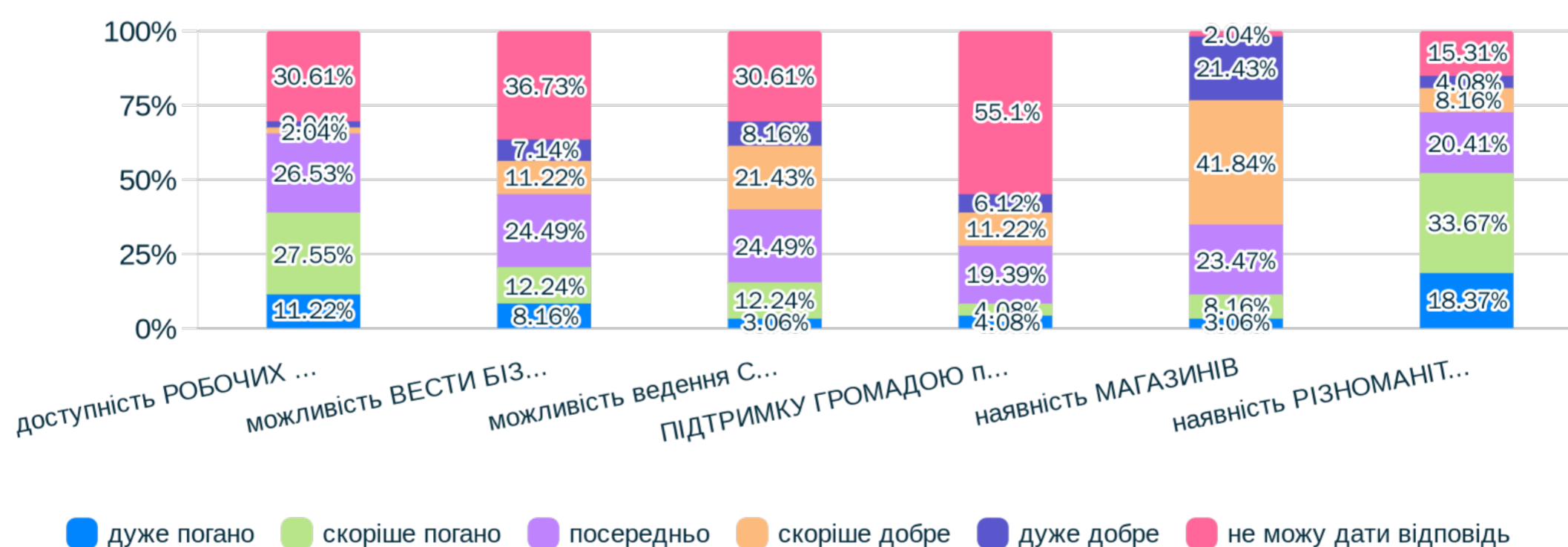
100 z 261 osób odpowiedziało



Odpowiedź	Średnia	дуже погано	скоріше погано	посередньо	скоріше добре	дуже добре	не можу дати відповідь
діяльність / пропозицію БУДИНКІВ КУЛЬТУРИ	3,86	13% 13	7% 7	24% 24	21% 21	7% 7	28% 28
діяльність / пропозицію БІБЛІОТЕК	4,17	8% 8	4% 4	27% 27	18% 18	10% 10	33% 33
можливість ЗАЙМАТИСЯ СПОРТОМ	3,17	17% 17	24% 24	18% 18	22% 22	4% 4	15% 15
доступність ДИТЯЧИХ МАЙДАНЧИКІВ	3,67	5% 5	10% 10	26% 26	36% 36	18% 18	5% 5
доступність (існування) місць, в яких МОЛОДЬ може проводити свій вільний час поза домом	2,88	21% 21	33% 33	15% 15	14% 14	2% 2	15% 15
доступність (існування) місць, в яких ДОРΟΣЛІ можуть проводити свій вільний час поза домом (напр. клубів, центрів, кав'ярень та ін.)	2,66	24% 24	32% 32	23% 23	7% 7	3% 3	11% 11

13. Як Ви оцінюєте У НАШІЙ ТЕРИТОРІАЛЬНІЙ ГРОМАДІ в поточній ситуації:

98 z 261 osób odpowiedziało

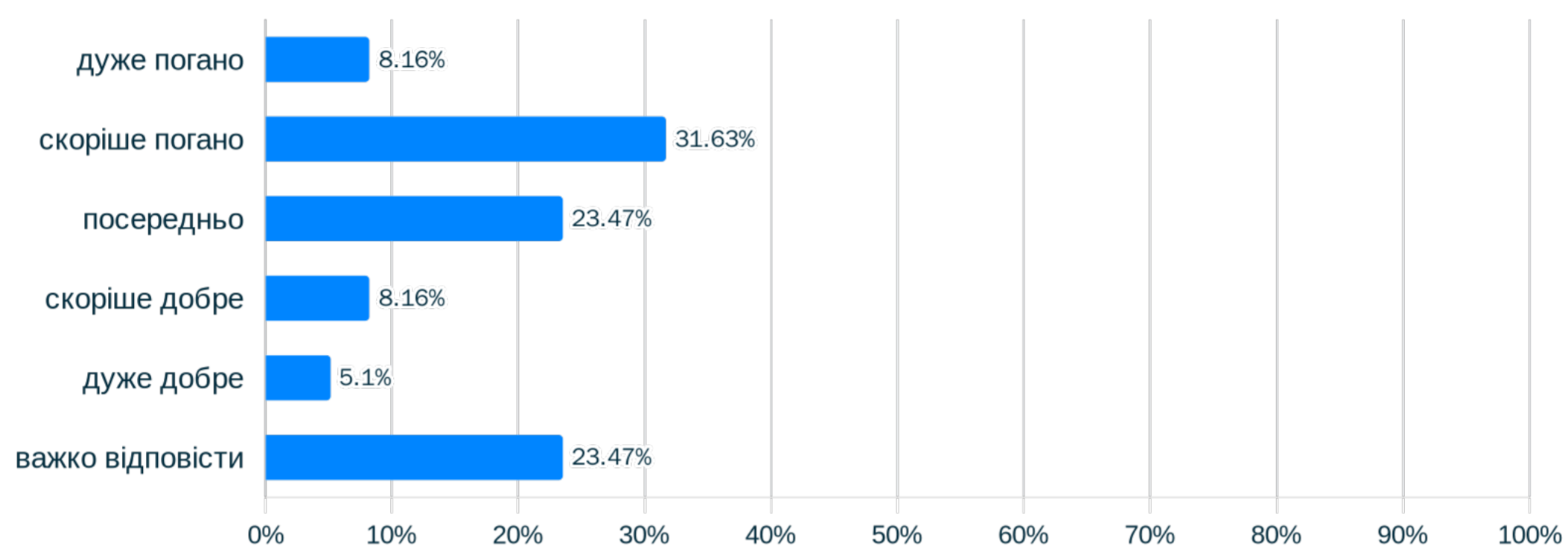


Odpowiedź	Średnia	дуже погано	скоріше погано	посередньо	скоріше добре	дуже добре	не можу дати відповідь
доступність РОБОЧИХ МІСЦЬ	3,48	11.22% 11	27.55% 27	26.53% 26	2.04% 2	2.04% 2	30.61% 30
можливість ВЕСТИ БІЗНЕС	4,07	8.16% 8	12.24% 12	24.49% 24	11.22% 11	7.14% 7	36.73% 36

можливість ведення СІЛЬСЬКОГОСПОДАРСЬКОЇ ДІЯЛЬНОСТІ	4,11	3.06% 3	12.24% 12	24.49% 24	21.43% 21	8.16% 8	30.61% 30
ПІДТРИМКУ ГРОМАДОЮ підприємців та фермерів	4,77	4.08% 4	4.08% 4	19.39% 19	11.22% 11	6.12% 6	55.1% 54
наявність МАГАЗИНІВ	3,77	3.06% 3	8.16% 8	23.47% 23	41.84% 41	21.43% 21	2.04% 2
наявність РІЗНОМАНІТНИХ ПОСЛУГ (перукар, швачка та ін.)	2,92	18.37% 18	33.67% 33	20.41% 20	8.16% 8	4.08% 4	15.31% 15

14. Як Ви оцінюєте свою здатність знайти роботу або вести бізнес в поточній ситуації у громаді?

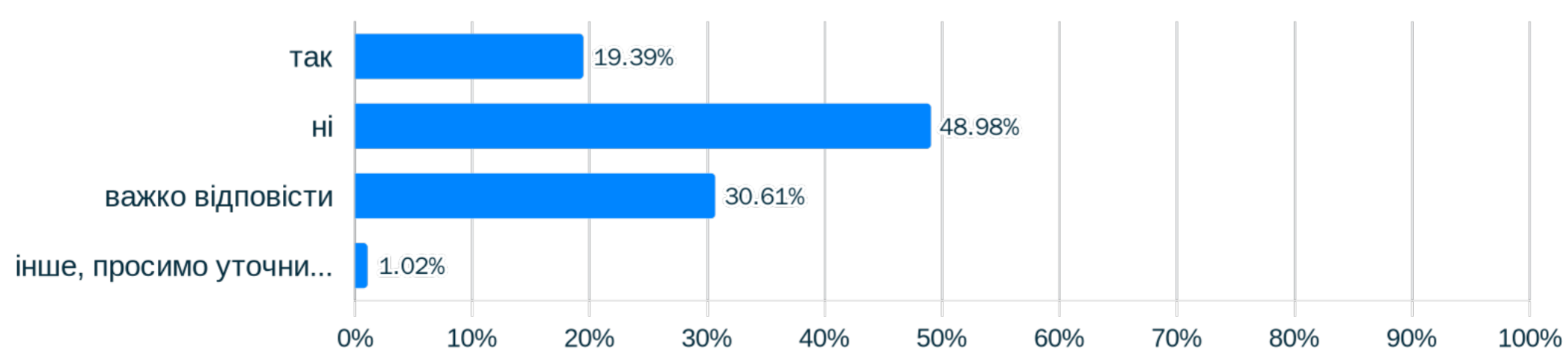
98 z 261 osób odpowiedziało



Odpowiedź	%	Liczba odpowiedzi
дуже погано	8.16%	8
скоріше погано	31.63%	31
посередньо	23.47%	23
скоріше добре	8.16%	8
дуже добре	5.1%	5
важко відповісти	23.47%	23

15. Чи маєте ви доступ до програм економічної підтримки чи допомоги у вашій громаді?

98 z 261 osób odpowiedziało

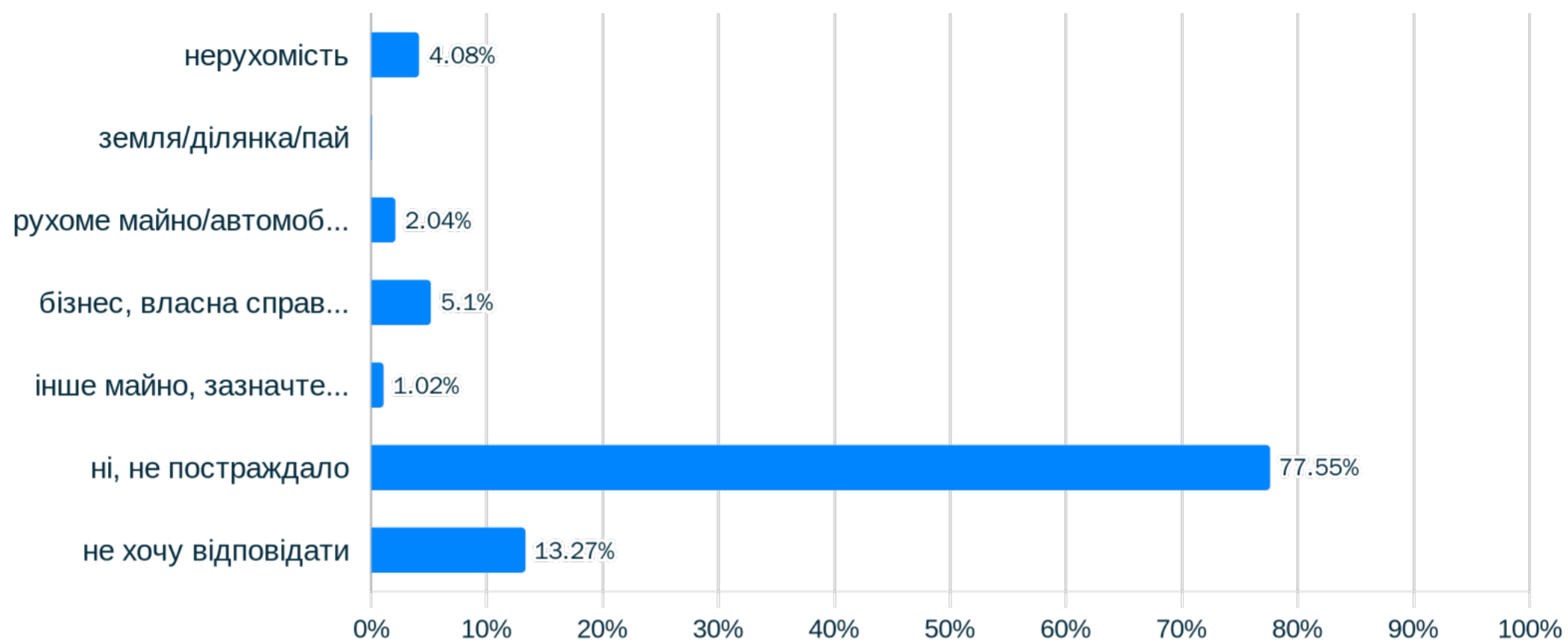


Odpowiedź	%	Liczba odpowiedzi
так	19.39%	19
ні	48.98%	48

важко відповісти	30.61%	30
інше, просимо уточнити:	1.02%	1

16. Чи постраждало Ваше майно чи бізнес від бойових дій? Якщо так, вкажіть яке?

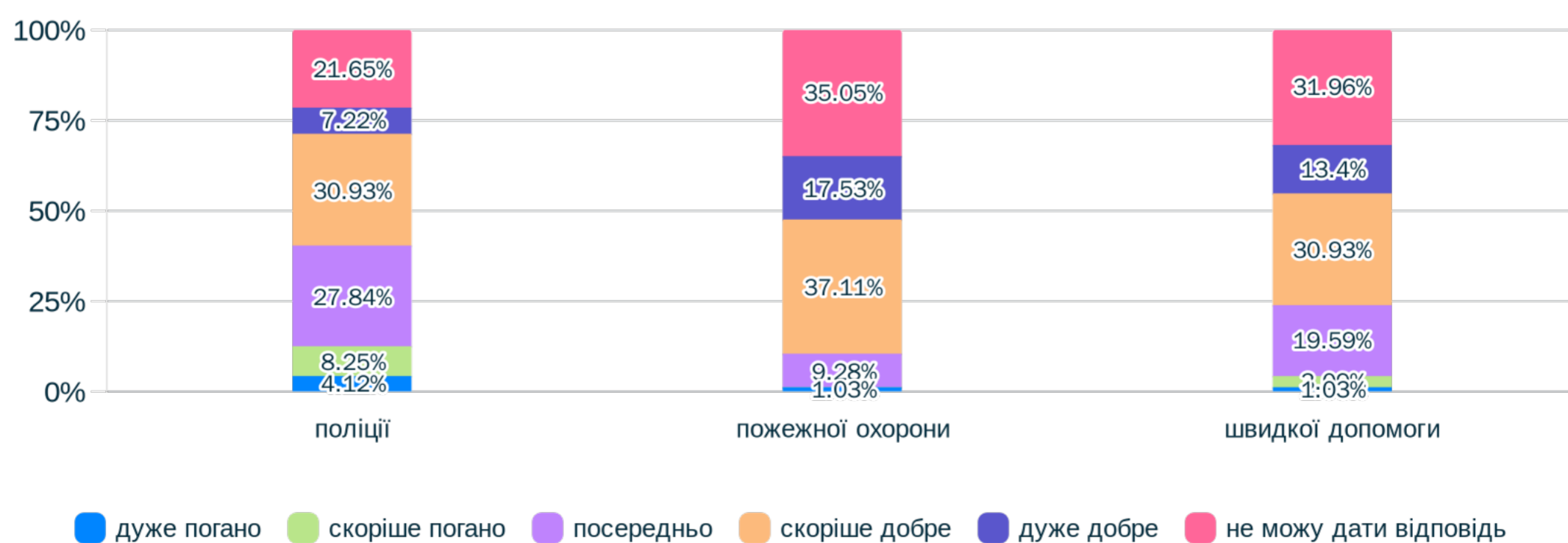
98 z 261 osób odpowiedziało



Odpowiedź	%	Liczba odpowiedzi
нерухомість	4.08%	4
земля/ділянка/пай	0%	0
рухоме майно/автомобіль	2.04%	2
бізнес, власна справа	5.1%	5
інше майно, зазначте яке:	1.02%	1
ні, не постраждало	77.55%	76
не хочу відповідати	13.27%	13

17. Як Ви оцінюєте роботу ЕКСТРЕНИХ СЛУЖБ у громаді?

97 z 261 osób odpowiedziało

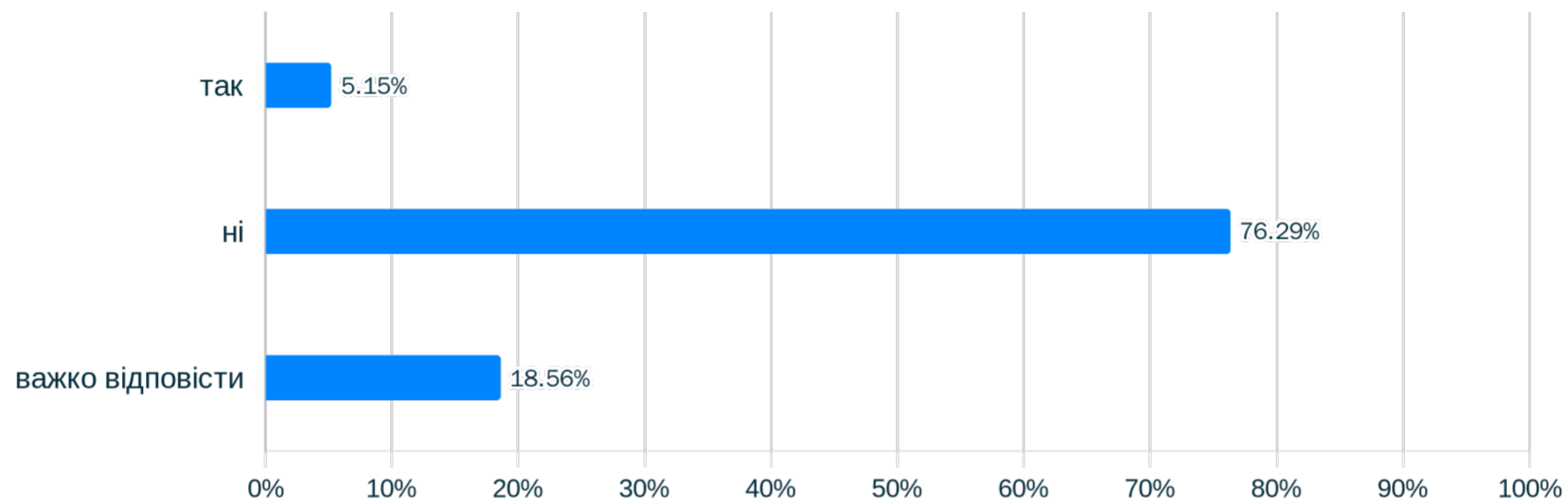


Odpowiedź	Średnia	дуже погано	скоріше погано	посередньо	скоріше добре	дуже добре	не можу дати відповідь
-----------	---------	-------------	----------------	------------	---------------	------------	------------------------

поліції	3,94	4.12% 4	8.25% 8	27.84% 27	30.93% 30	7.22% 7	21.65% 21
пожежної охорони	4,75	1.03% 1	0% 0	9.28% 9	37.11% 36	17.53% 17	35.05% 34
швидкої допомоги	4,48	1.03% 1	3.09% 3	19.59% 19	30.93% 30	13.4% 13	31.96% 31

18. Чи є у Вашій місцевості протирадіаційні укриття або інші укриття для надзвичайних ситуацій?

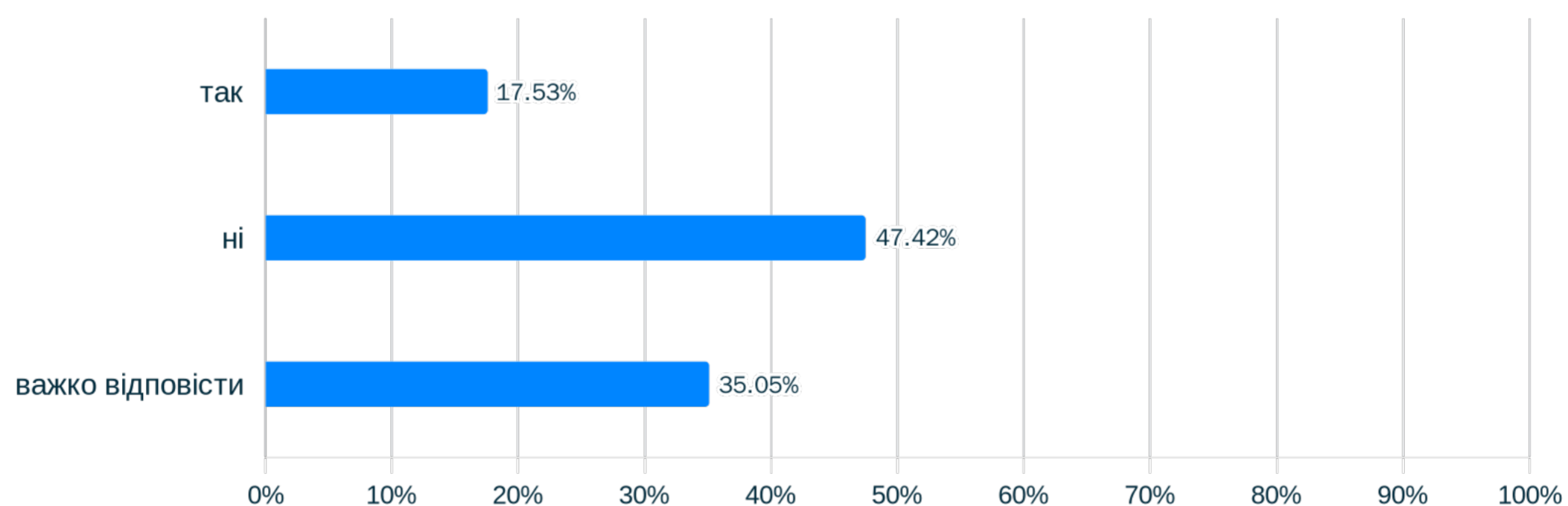
97 z 261 osób odpowiedziało



Odpowiedź	%	Liczba odpowiedzi
так	5.15%	5
ні	76.29%	74
важко відповісти	18.56%	18

19. Чи у громаді освітня інфраструктура (школи, дитячі садки) належним чином захищена від загроз війни?

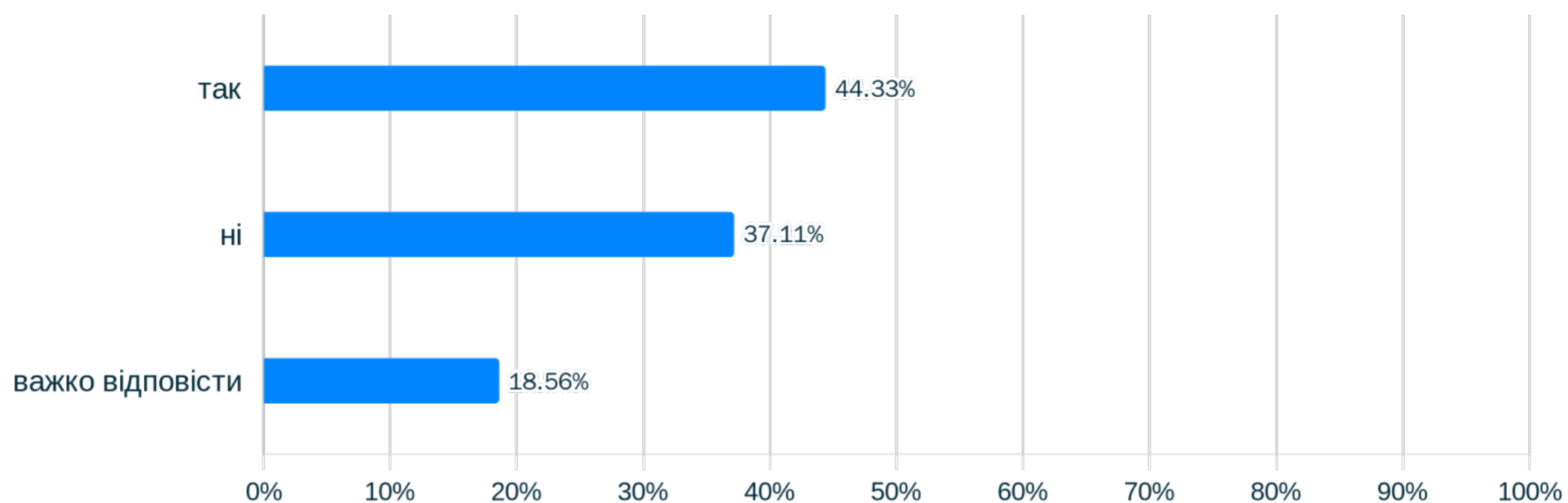
97 z 261 osób odpowiedziało



Odpowiedź	%	Liczba odpowiedzi
так	17.53%	17
ні	47.42%	46
важко відповісти	35.05%	34

20. Чи є громадські місця, такі як парки, дитячі майданчики, доступними та безпечними для користування?

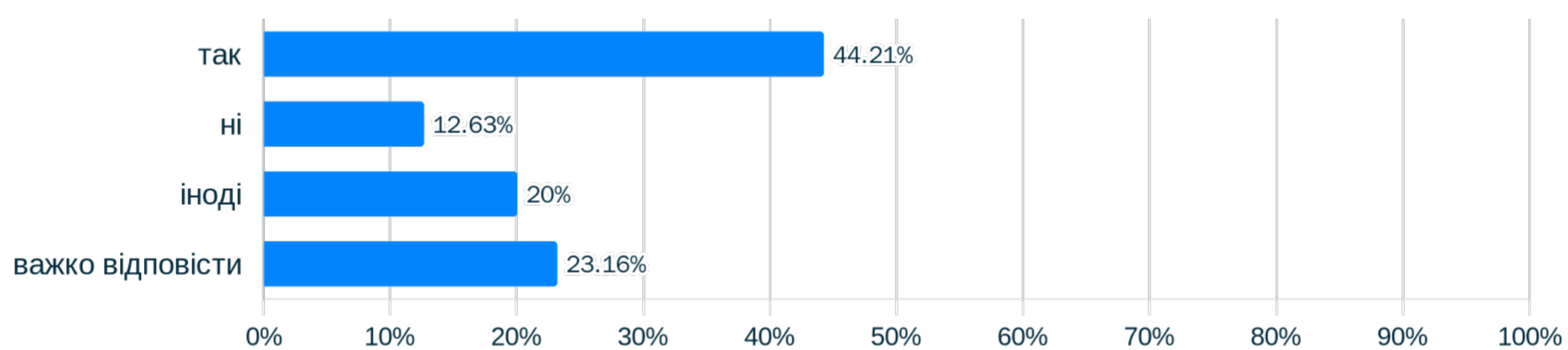
97 z 261 osób odpowiedziało



Оdpowiedź	%	Liczba odpowiedzi
так	44.33%	43
ні	37.11%	36
важко відповісти	18.56%	18

21. Чи відчуваєтеся Ви в безпеці, користуючись місцевими медичними закладами (ФАП, амбулаторіями, поліклініками, лікарнями)?

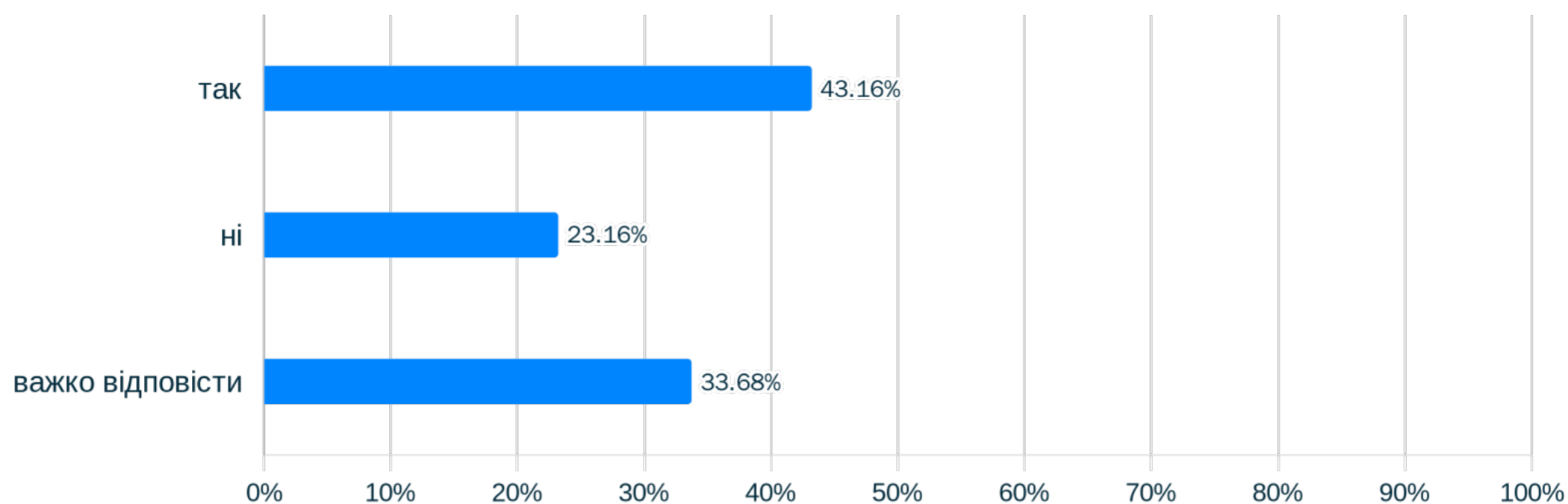
95 z 261 osób odpowiedziało



Оdpowiedź	%	Liczba odpowiedzi
так	44.21%	42
ні	12.63%	12
іноді	20%	19
важко відповісти	23.16%	22

22. Чи маєте Ви доступ до психологічної підтримки у громаді?

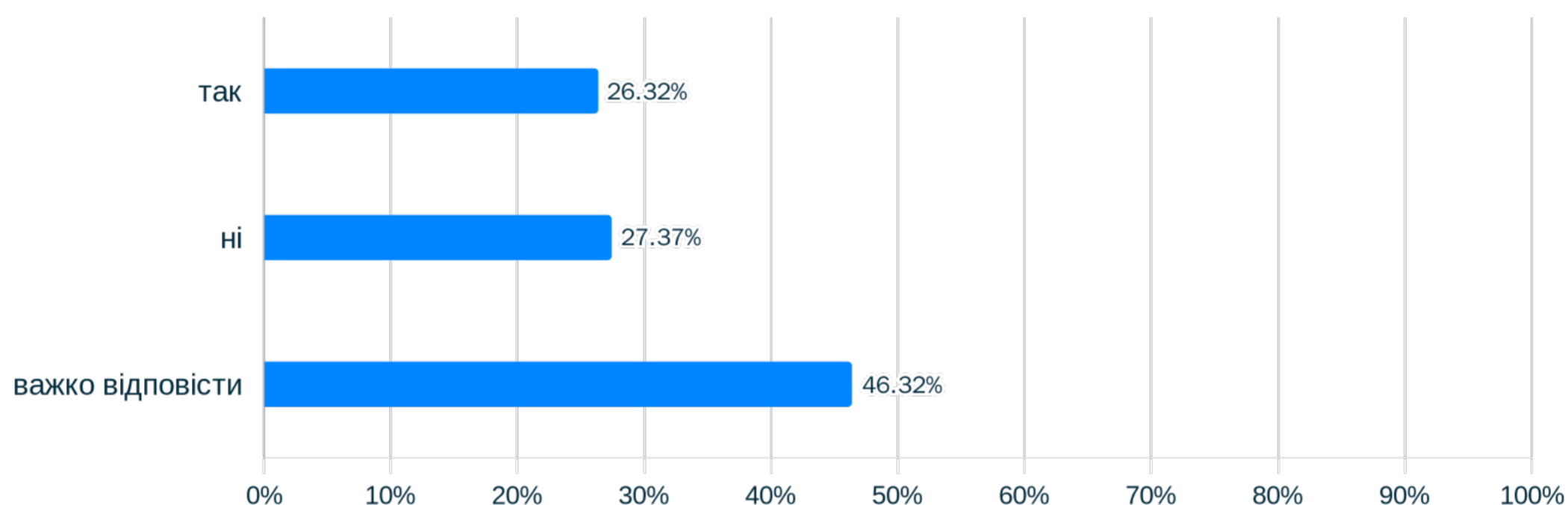
95 z 261 osób odpowiedziało



Odpowiedź	%	Liczba odpowiedzi
так	43.16%	41
ні	23.16%	22
важко відповісти	33.68%	32

23. Чи у громаді є місця, де Ви можете отримати їжу та інші речі першої необхідності?

95 z 261 osób odpowiedziało



Odpowiedź	%	Liczba odpowiedzi
так	26.32%	25
ні	27.37%	26
важко відповісти	46.32%	44

24. Чи хотіли б ви додати щось від себе про Ваше відчуття безпеки у громаді?

26 z 261 osób odpowiedziało

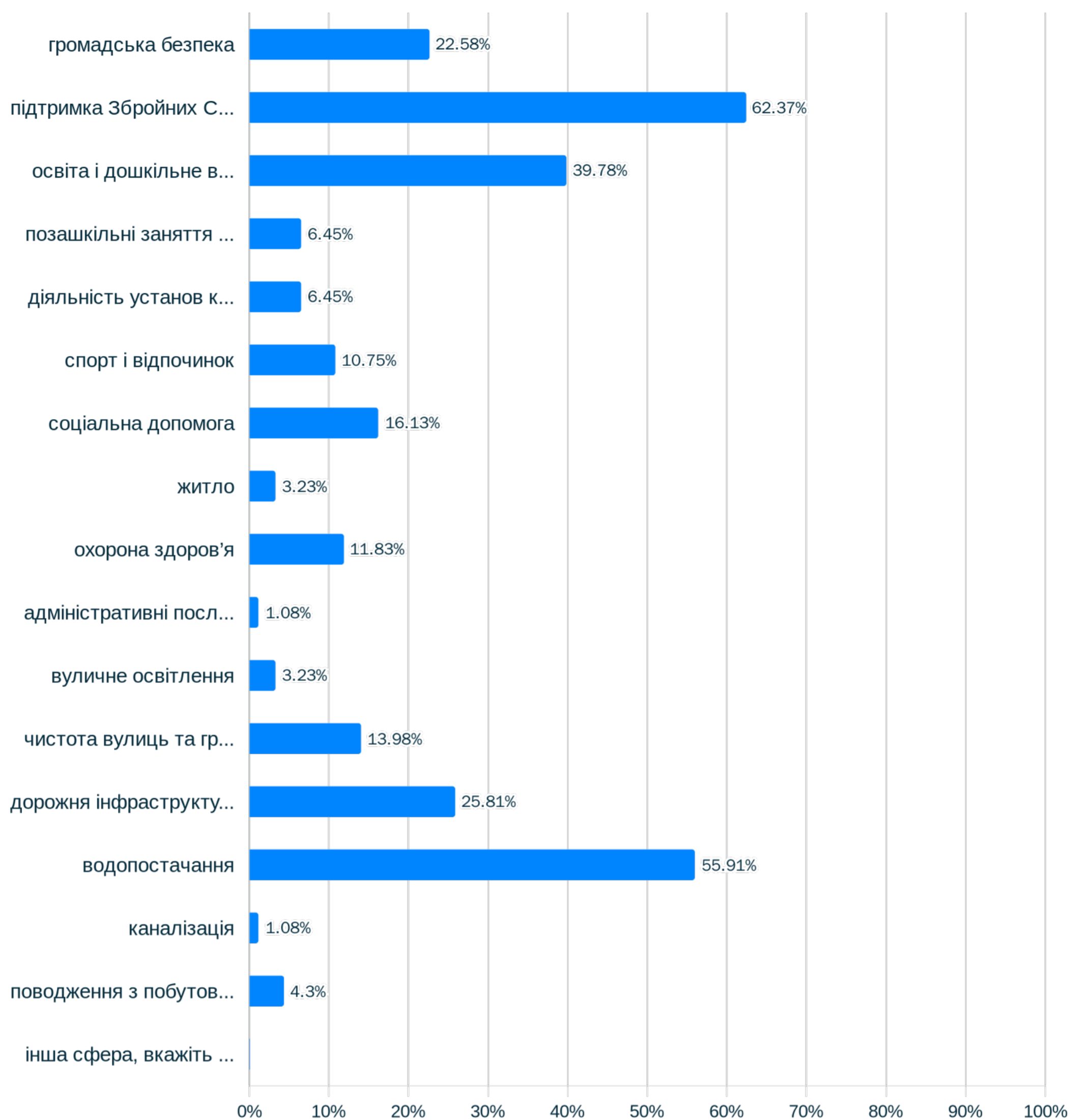
Odpowiedź	%	Liczba odpowiedzi
Ні	19.23%	5
Громада думає тільки про себе. Командувати має право людина, яка живе і знає село! Городяни ніколи не поймуть селянина, його проблем. Худобу не має де випасати, кругом будують, осфальтують. Там де дійсно треба асфальт, його немає! Укриття не існує! Дітей до школи страшно відпускати, укриття там не	3.85%	1

захистить! (хоча його хтось утвердив) Воно сипалось без прильотів!!! Діти у повній Недезпеці. І це найголовніше!!!

У громаді відсутні укриття	3.85%	1
Безпритульні тварини становлять загрозу для людей, регулярно у чаті с. Володимирівське люди викладають повідомлення про те, що їх покусали собаки. Мені з дитиною страшно ходити вулицями!	3.85%	1
навесні почали збивати шахеди неподалік від мого дому. на якій відстані від села Володимирівське їх збивають? наскільки це безпечно для садових товариств, наприклад Супутнік-ВІТ	3.85%	1
укриття для шкіл, дитячих садків, медичних закладів.	3.85%	1
Чому вирубують посадки а громада на це ніяк не реагує	3.85%	1
Поганий стан селищних доріг, немає тротуарів і велодоріжок	3.85%	1
Нет смысла.	3.85%	1
Все добре	3.85%	1
Ніякої безпеки	3.85%	1
Ми Впо, проживаємо у садовому товаристві, правління не бажає присвоювати назви вулицям, через це ми не можемо зробити важливі документи на дітей. В нас п'ятеро дітей, тож всі документи які пов'язані з виїздом комісії за адресою проживання (багатодітних та дітей війни) ми зробити не можемо. Чи можна якось повпливати на правління?!	3.85%	1
Укриття	3.85%	1
ні	3.85%	1
Знаю що громада робить все тільки для окремих категорій працівників а для людей майже нічого ще старости населення займаються дискримінацією населення	3.85%	1
Немає укриттів ! І це найголовніший аспект безпеки. Інфраструктура розбудовується, з'являються місця для вечірніх прогулянок , ремонтується дорожнє покриття , центр дозвілля потребує внутрішнього ремонту!	3.85%	1
Зробіть сука дорогу	3.85%	1
Безпека на низькому рівні,поліція працює незадовільно.	3.85%	1
Нет	3.85%	1
Хочеться бачити більше захисту від вандалів (можливо за рахунок встановлення камер відеоспостереження)	3.85%	1
Розраховуючи тільки на себе,громада не забезпечує захистом	3.85%	1
Хотілось би мати централізоване оповіщення сигналів тривоги (бо при відсутності інтернету та світла зв'язок відсутній)	3.85%	1

25. Сьогодні територіальна громада повинна реалізувати багато різних завдань, пов'язаних з безпекою, наданням підтримки і послуг мешканцям, а також підтримкою Збройних Сил України. Деякі з них можна трактувати як важливіші. Які сфери, на Вашу думку, повинні мати особливу ПІДТРИМКУ?

93 z 261 osób odpowiedziało

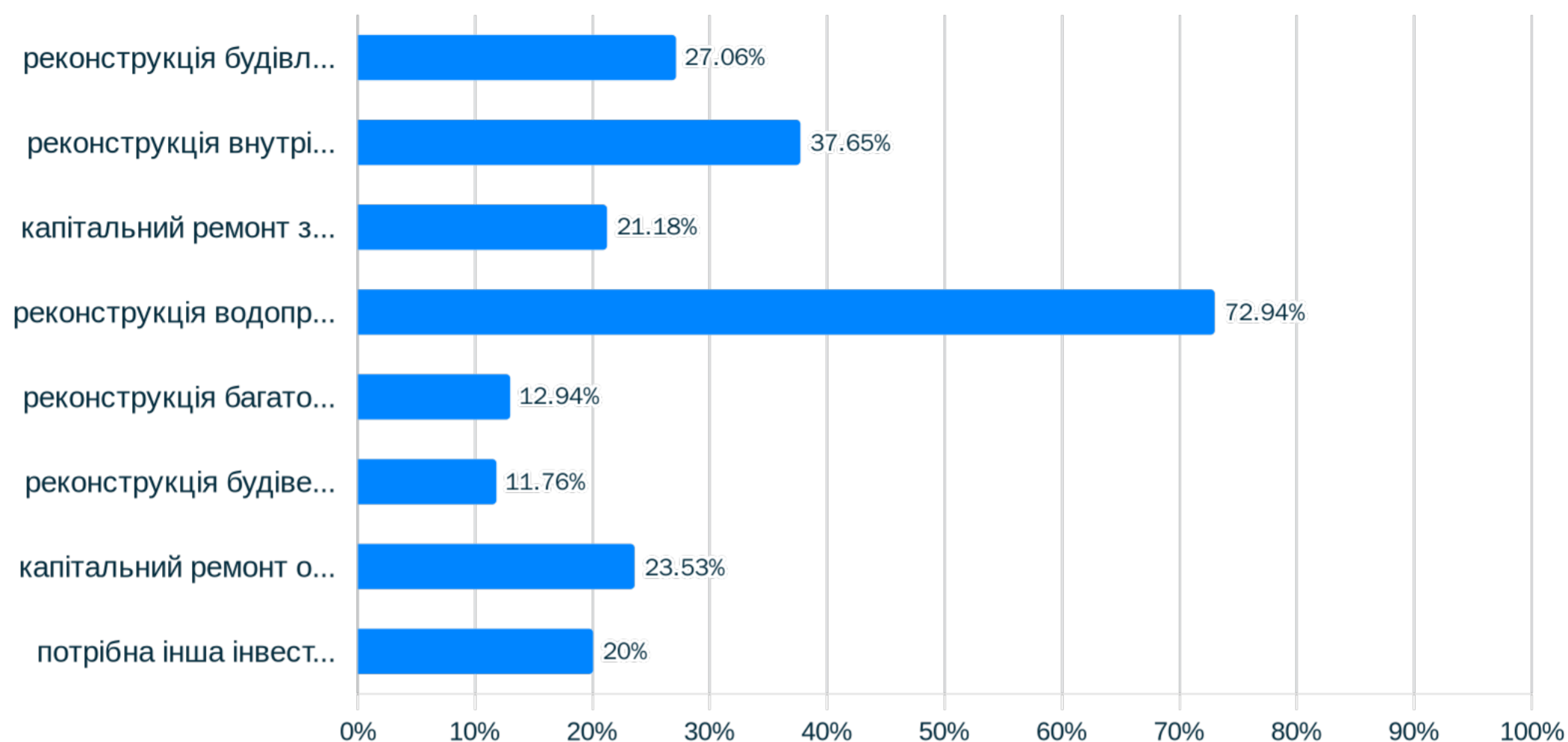


Odpowiedź	%	Liczba odpowiedzi
громадська безпека	22.58%	21
підтримка Збройних Сил України	62.37%	58
освіта і дошкільне виховання	39.78%	37
позашкільні заняття для дітей	6.45%	6
діяльність установ культури	6.45%	6
спорт і відпочинок	10.75%	10
соціальна допомога	16.13%	15
житло	3.23%	3
охорона здоров'я	11.83%	11
адміністративні послуги	1.08%	1
вуличне освітлення	3.23%	3
чистота вулиць та громадських місць	13.98%	13
дорожня інфраструктура	25.81%	24
водопостачання	55.91%	52

каналізація	1.08%	1
поводження з побутовими відходами (сміттєзвалища)	4.3%	4
інша сфера, вкажіть яка:	0%	0

26. Нижче наведено кілька ІНВЕСТИЦІЙНИХ ПРОЕКТІВ, запланованих у громаді. Вкажіть, які з них, на вашу думку, є найважливішими для покращення умов життя в нашій громаді?

85 z 261 osób odpowiedziało



Odpowiedź	%	Liczba odpowiedzi
реконструкція будівлі, капітальний ремонт харчоблоку та спортивного залу Петропільського ліцею	27.06%	23
реконструкція внутрішніх приміщень та інженерних мереж хірургічного відділення	37.65%	32
капітальний ремонт зовнішніх стін хірургічного корпусу	21.18%	18
реконструкція водопровідних мереж з підключенням абонентів	72.94%	62
реконструкція багатоквартирних будинків	12.94%	11
реконструкція будівель Центрів дозвілля	11.76%	10
капітальний ремонт об'єктів благоустрою (спортивні майданчики)	23.53%	20
потрібна інша інвестиція - вкажіть яка:	20%	17

27. Будь ласка, вкажіть три найважливіші заходи, НЕ ПОВ'ЯЗАНІ з капітальними інвестиціями (соціальна допомога, соціальна активізація та інтеграція, навчання, консультації тощо), які в поточній ситуації мають бути реалізовані в громаді в першу чергу:

52 z 261 osób odpowiedziało

Odpowiedź	%	Liczba odpowiedzi
Навчання	13.46%	7
Соціальна допомога	11.54%	6
—	5.77%	3
Не знаю	5.77%	3

Соціальна активізація	5.77%	3
Благоустрій територій	3.85%	2
Дороги	3.85%	2
Консультації	3.85%	2
Водопостачання	3.85%	2
Укриття для людей	1.92%	1
Медицина	1.92%	1
Безпека для дітей	1.92%	1
Тротуари	1.92%	1
Спортивний та дитячий майданчик на Сонячному в приватному секторі	1.92%	1
Облаштування місць відпочинку біля водоймищ, інформація про них	1.92%	1
Утримання домашніх тварин	1.92%	1
Ветеринарна допомога	1.92%	1
Соціальна згуртованість	1.92%	1
Громадська безпека	1.92%	1
Газ у всіх селах	1.92%	1
Вода у всіх селах	1.92%	1
садові товариства доєднати до громади	1.92%	1
Ремонт доріг	1.92%	1
Парк відпочинку	1.92%	1
Гарно наладити водопостачання	1.92%	1
Безпекові заходи	1.92%	1
Комунікація з міською владою Запоріжжя щодо водогону на Сонячному і розробка маршрутів громадського транспорту з Осипенківського мкрн з зупинками на Сонячному і Володимирівському	1.92%	1
Допомога на отримання грантів для ведення бізнесу	1.92%	1
Вирішити питання, щоб не відключали сонячні електростанції в пік генерації	1.92%	1
Места отдыха.	1.92%	1
Вода	1.92%	1
Як почати власну справу (з чого почати: бізнес-план. сфера діяльності ...)	1.92%	1
Фінансова грамотність (тренінги, ігри, зустрічі з фахівцями)	1.92%	1
Доступна юридична допомога для всіх категорій мешканців.	1.92%	1
Дорога , крамниця, річка почистити	1.92%	1
Дитячі розвиваючі і спортивні гуртки. Хоча б самооборона, лікувальна фізкультура	1.92%	1
Гуманітарна допомога для ВПО і родин військовослужбовців	1.92%	1
Навчання на перепрофілювання	1.92%	1
Залучення інвесторів до вкалення	1.92%	1
Відкриття шкіл і садочків з бомбосховищами	1.92%	1
Створення алей слави загиблим воїнам	1.92%	1
Розчищення природних водойм	1.92%	1
Ветеринарні пункти та аптеки	1.92%	1
Дошкільна освіта	1.92%	1
Важко сказати	1.92%	1
Створення алей слави загиблим воїнам у селах	1.92%	1

Повне очищення територій сіл від бур'янів	1.92%	1
Недопущення простою будівель, взятих в аренду. Потрібно створювати на їх базі необхідні організації	1.92%	1
Спортивні кружки	1.92%	1
Проведення вивчення англійської мови	1.92%	1

28. Що треба зробити ПІСЛЯ ЗАКІНЧЕННЯ ВІЙНИ, щоб люди, особливо молодь, захотіли залишитися чи повернутися в громаду?

62 z 261 osób odpowiedziało

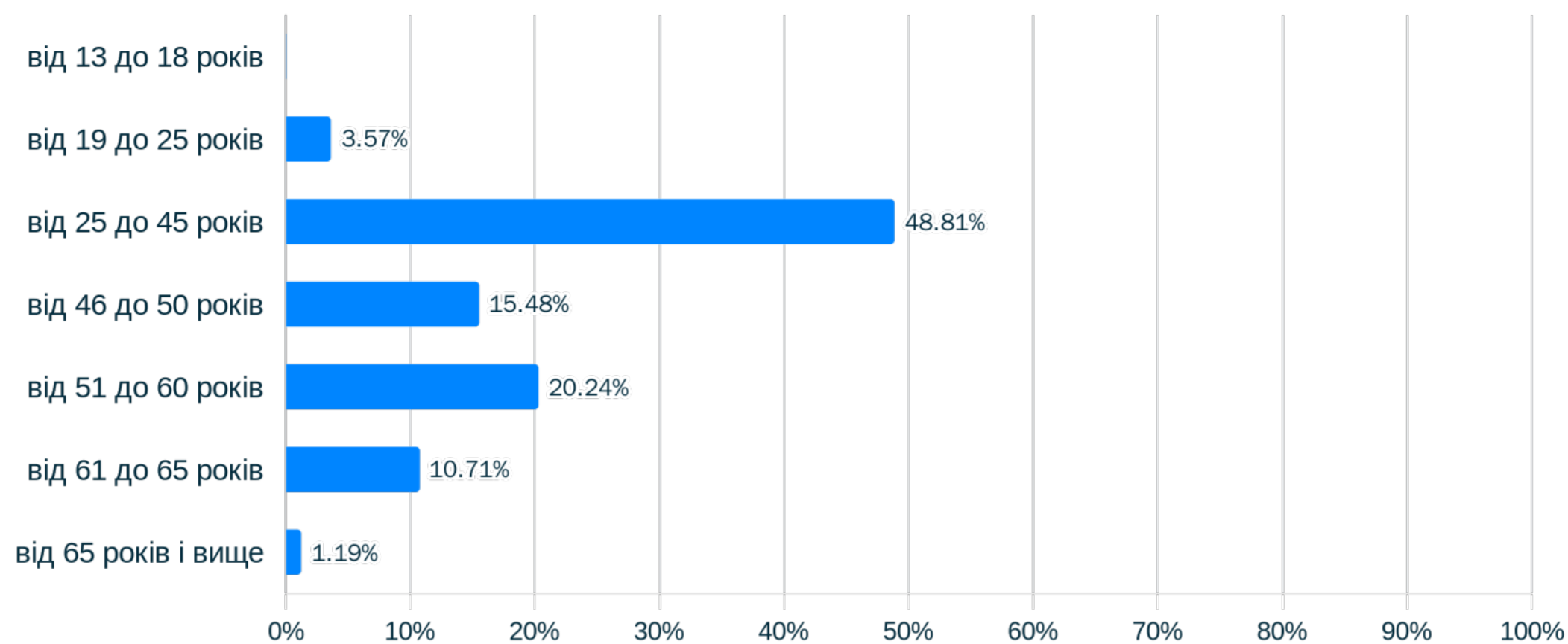
Odpowiedź	%	Liczba odpowiedzi
Робочі місця	27.42%	17
Житло	11.29%	7
Все	4.84%	3
Водопостачання	3.23%	2
Інфраструктура	3.23%	2
Доступне житло	3.23%	2
Робота	3.23%	2
Нормальна школа з нормальними вчителями та діт. садок.	1.61%	1
Норм. заплата	1.61%	1
Промоція громади: екологія, логістика, послуги, дозвілля	1.61%	1
Дитячі садочки, школи	1.61%	1
Благоустрій, озеленення, тротуари, спортивні/дитячі майданчики	1.61%	1
Організувати робочі місця	1.61%	1
Підтримати сільське господарство	1.61%	1
Підтримати бізнес	1.61%	1
Зробити умови для повернення людей: робочі місця, школи, будинки культури	1.61%	1
Сучасна інфраструктура	1.61%	1
Надати місце роботи	1.61%	1
Можливість ввести бізнес і розвиватися	1.61%	1
Високий рівень освіти дітей	1.61%	1
Прозоре та підзвітне управління громадою	1.61%	1
Можливість кредитування на придбання житла на адекватних умовах	1.61%	1
Робота з гідною зарплатнею	1.61%	1
Житло людям	1.61%	1
Освіта	1.61%	1
робочі місця	1.61%	1
навчання підприємницької діяльності	1.61%	1
місця відпочинку	1.61%	1
Роботу	1.61%	1
Зони відпочинку	1.61%	1
Соціальний пакет	1.61%	1

Робочі місця з достойною оплатою	1.61%	1
Подолання корупції	1.61%	1
Створити привабливі умови для розвитку та дозвілля в громаді	1.61%	1
Піклування про людей	1.61%	1
Доступна медицина, без великих черг	1.61%	1
Сприятливі умови для бізнесу, створення бізнес-хабів (з недобудов) з арендою приміщень в них	1.61%	1
Поліпшення інфраструктури (дороги, безпечні велодоріжки)	1.61%	1
Гранти на свою справу мешканцям	1.61%	1
Чтобы были места для отдыха	1.61%	1
Рабочие места	1.61%	1
Всё нужно делать для людей	1.61%	1
Наявність житла	1.61%	1
Забезпечити транспортну інфраструктуру (роботу громадського транспорту, стан дорожнього покриття...)	1.61%	1
Забезпечити наявність роботи	1.61%	1
Житло, центр досугу	1.61%	1
Школа	1.61%	1
Центр дозвілля	1.61%	1
Дати технічну воду для поливу городу	1.61%	1
Відремонтувати всі дороги, які відносяться до громади	1.61%	1

Наприкінці дослідження попросимо Вас надати деяку інформацію стосовно Вас і Вашого домогосподарства. Нагадуємо, що анкета є АНОНІМНОЮ – подана інформація буде використовуватись лише в узагальненому вигляді.

29. Вік

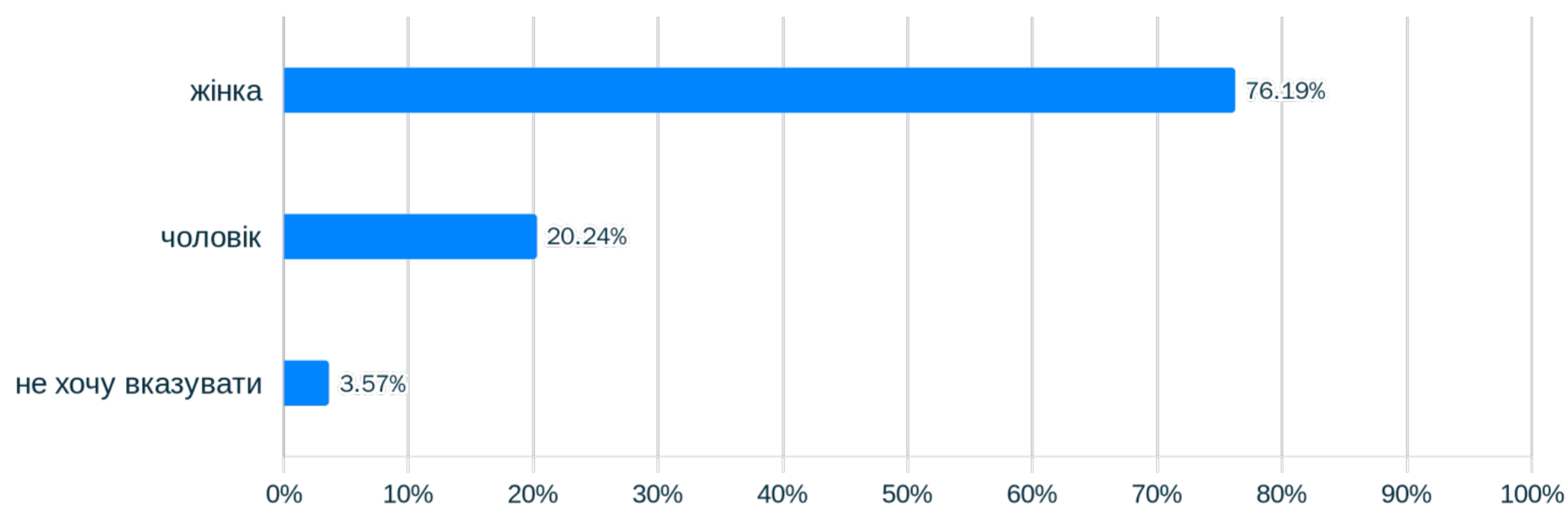
84 z 261 osób odpowiedziało



Оdpowiedź	%	Liczba odpowiedzi
від 13 до 18 років	0%	0
від 19 до 25 років	3.57%	3
від 25 до 45 років	48.81%	41
від 46 до 50 років	15.48%	13
від 51 до 60 років	20.24%	17
від 61 до 65 років	10.71%	9
від 65 років і вище	1.19%	1

30. Стать:

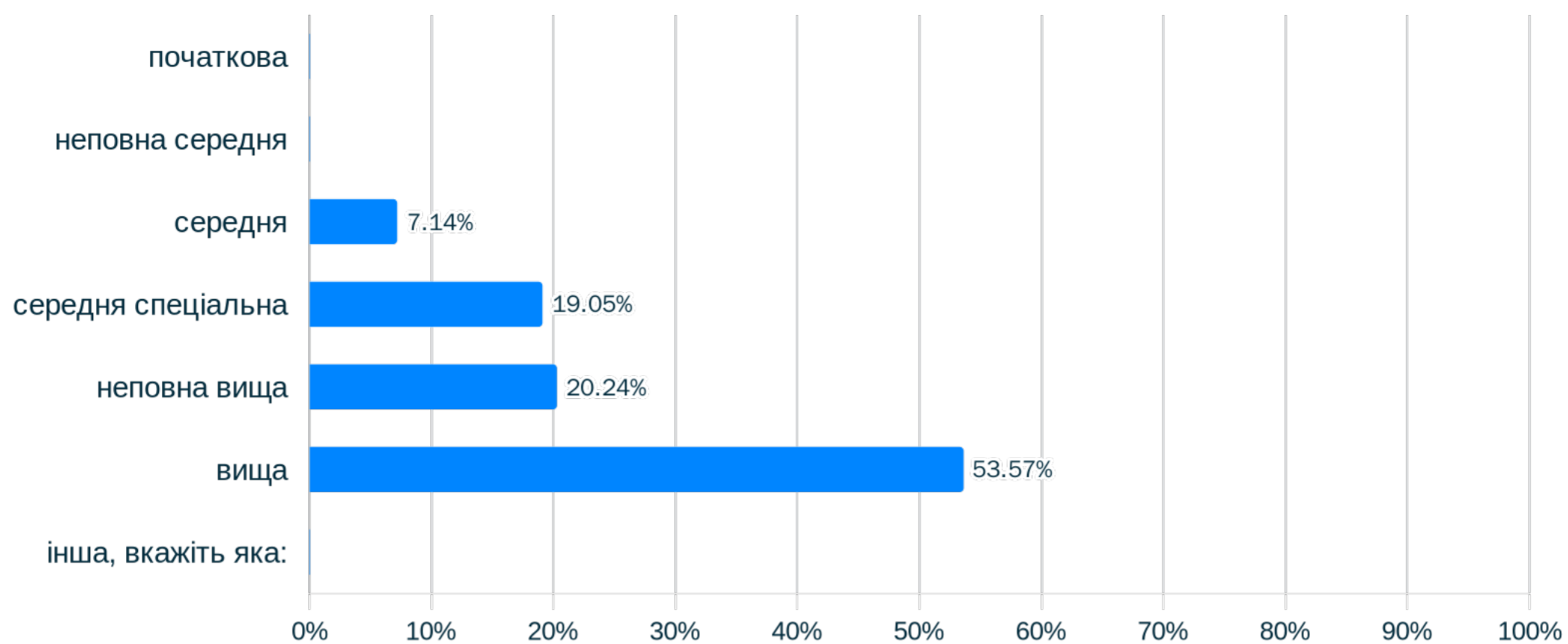
84 z 261 osób odpowiedziało



Оdpowiedź	%	Liczba odpowiedzi
жінка	76.19%	64
чоловік	20.24%	17
не хочу вказувати	3.57%	3

31. Освіта:

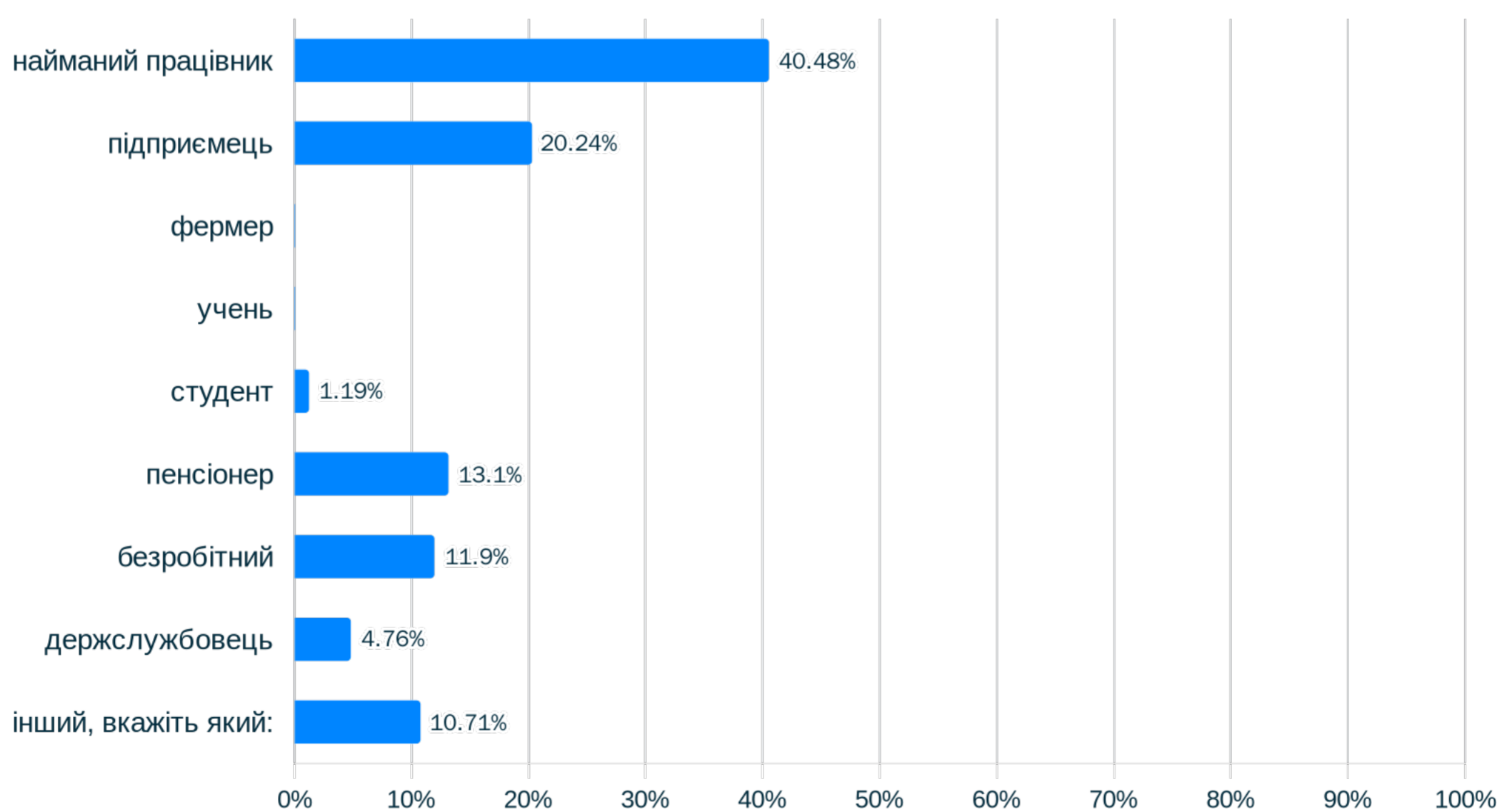
84 z 261 osób odpowiedziało



Оdpowiedź	%	Liczba odpowiedzi
початкова	0%	0
неповна середня	0%	0
середня	7.14%	6
середня спеціальна	19.05%	16
неповна вища	20.24%	17
вища	53.57%	45
інша, вкажіть яка:	0%	0

32. Професійний статус:

84 z 261 osób odpowiedziało

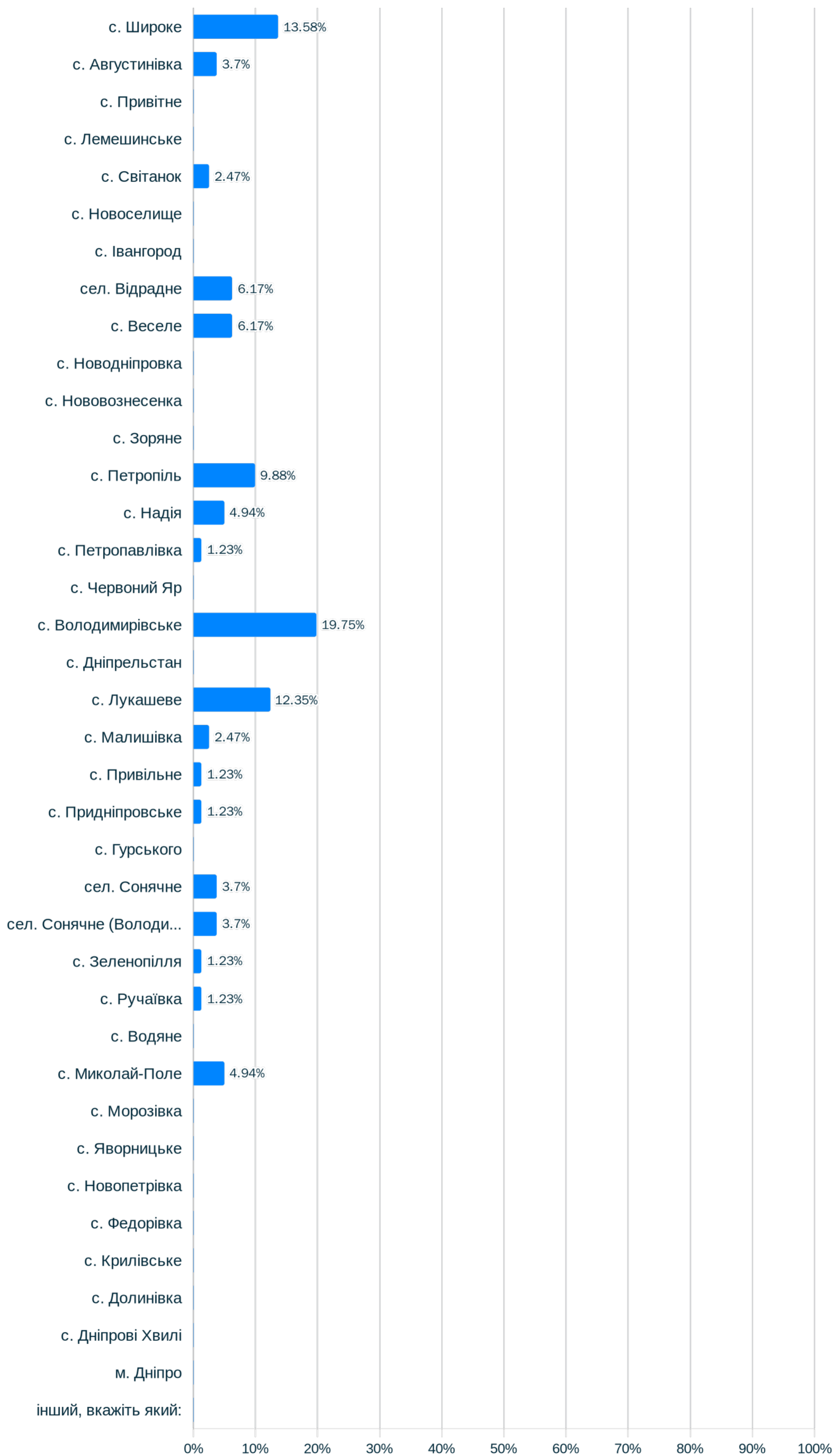


Оdpowiedź	%	Liczba odpowiedzi
найманий працівник	40.48%	34
підприємець	20.24%	17

фермер	0%	0
учень	0%	0
студент	1.19%	1
пенсіонер	13.1%	11
безробітний	11.9%	10
держслужбовець	4.76%	4
інший, вкажіть який:	10.71%	9

33. Назва населеного пункту, у якому Ви в даний час проживаєте:

81 z 261 osób odpowiedziało



Оdpowiedź

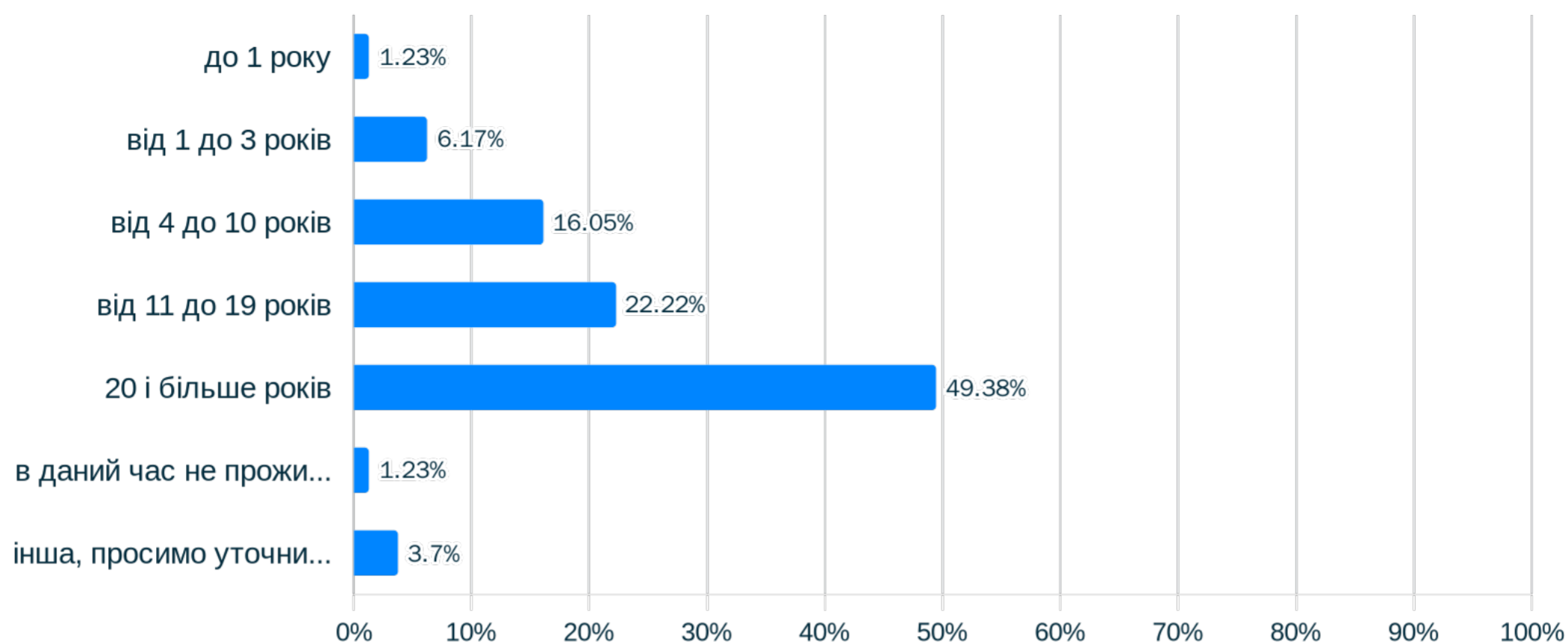
%

Liczba odpowiedzi

с. Широке	13.58%	11
с. Августинівка	3.7%	3
с. Привітне	0%	0
с. Лемешинське	0%	0
с. Світанок	2.47%	2
с. Новоселище	0%	0
с. Івангород	0%	0
сел. Відрадне	6.17%	5
с. Веселе	6.17%	5
с. Новодніпровка	0%	0
с. Нововознесенка	0%	0
с. Зоряне	0%	0
с. Петропіль	9.88%	8
с. Надія	4.94%	4
с. Петропавлівка	1.23%	1
с. Червоний Яр	0%	0
с. Володимирівське	19.75%	16
с. Дніпрельстан	0%	0
с. Лукашеве	12.35%	10
с. Малишівка	2.47%	2
с. Привільне	1.23%	1
с. Придніпровське	1.23%	1
с. Гурського	0%	0
сел. Сонячне	3.7%	3
сел. Сонячне (Володимирівське)	3.7%	3
с. Зеленопілля	1.23%	1
с. Ручаївка	1.23%	1
с. Водяне	0%	0
с. Миколай-Поле	4.94%	4
с. Морозівка	0%	0
с. Яворницьке	0%	0
с. Новопетрівка	0%	0
с. Федорівка	0%	0
с. Крилівське	0%	0
с. Долинівка	0%	0
с. Дніпрові Хвилі	0%	0
м. Дніпро	0%	0
інший, вкажіть який:	0%	0

34. Тривалість проживання в громаді (у роках):

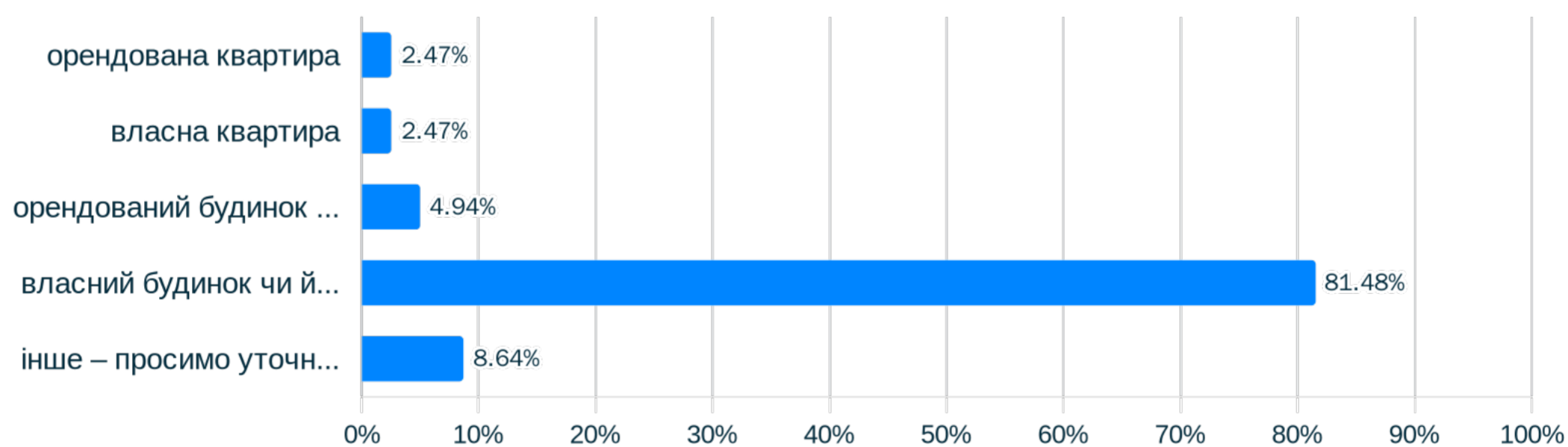
81 z 261 osób odpowiedziało



Odpowiedź	%	Liczba odpowiedzi
до 1 року	1.23%	1
від 1 до 3 років	6.17%	5
від 4 до 10 років	16.05%	13
від 11 до 19 років	22.22%	18
20 і більше років	49.38%	40
в даний час не проживаю в громаді	1.23%	1
інша, просимо уточнити:	3.7%	3

35. Який статус будинку/квартири, в якому Ви проживаєте?

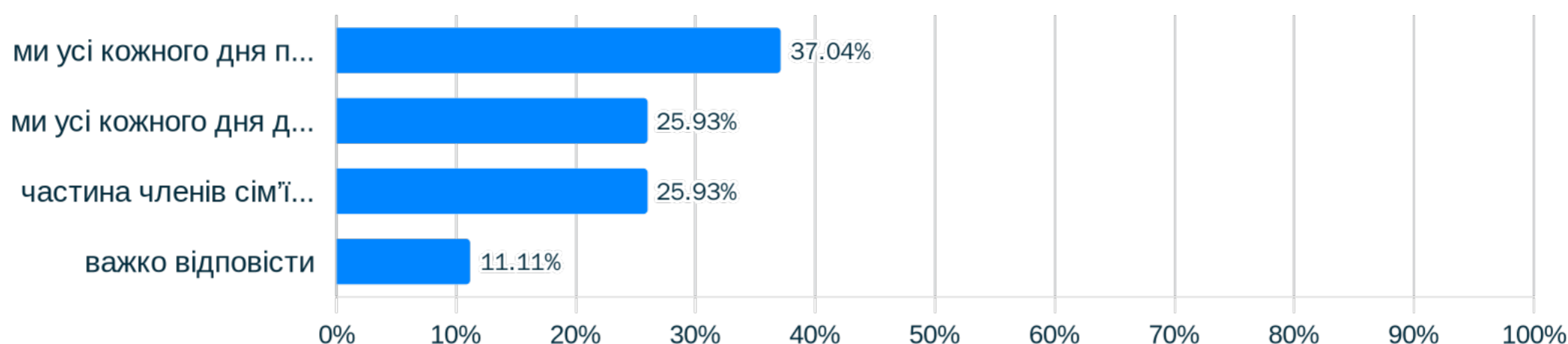
81 z 261 osób odpowiedziało



Odpowiedź	%	Liczba odpowiedzi
орендована квартира	2.47%	2
власна квартира	2.47%	2
орендований будинок або його частина	4.94%	4
власний будинок чи його частина	81.48%	66
інше – просимо уточнити:	8.64%	7

36. Яке з нижче перелічених тверджень найкраще відображає ситуацію постійних членів Вашої сім'ї

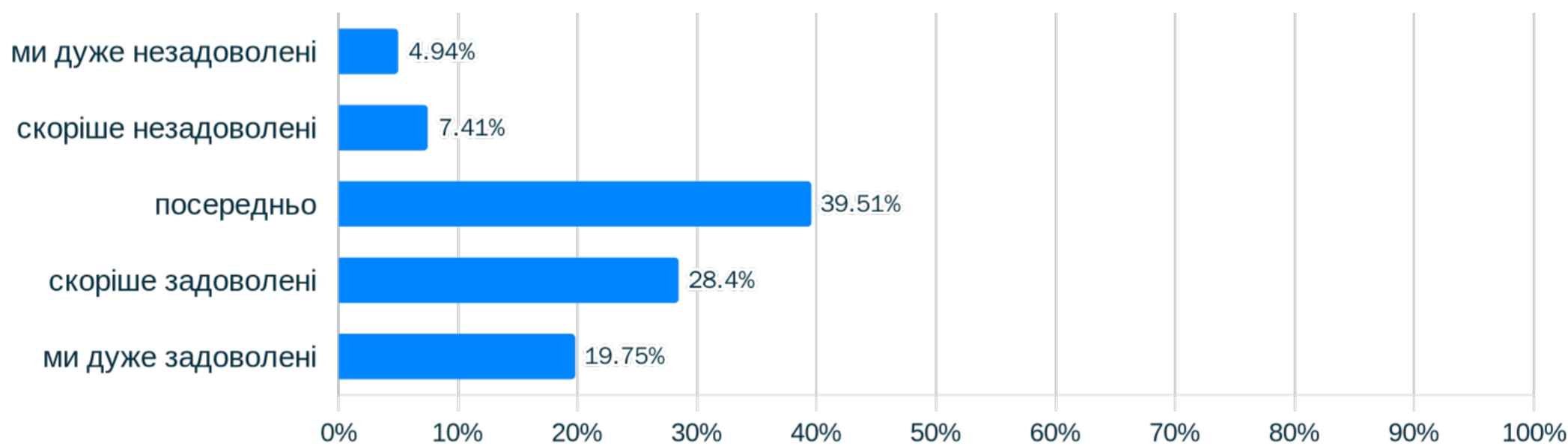
81 z 261 osób odpowiedziało



Odpowiedź	%	Liczba odpowiedzi
ми усі кожного дня проживаємо (працюємо чи вчимося і проживаємо) у цій громаді	37.04%	30
ми усі кожного дня ділимо своє життя між цією громадою та іншими місцем (місцями) поза цією громадою (тут проживаємо, але працюємо чи вчимося в інших місцях)	25.93%	21
частина членів сім'ї кожного дня проживає у цій громаді, а частина ділить своє життя між даною громадою та іншими місцями	25.93%	21
важко відповісти	11.11%	9

37. Загалом наскільки Ви задоволені чи незадоволені тим, що ПРОЖИВАЄТЕ В НАШІЙ ТЕРИТОРІАЛЬНІЙ ГРОМАДІ?

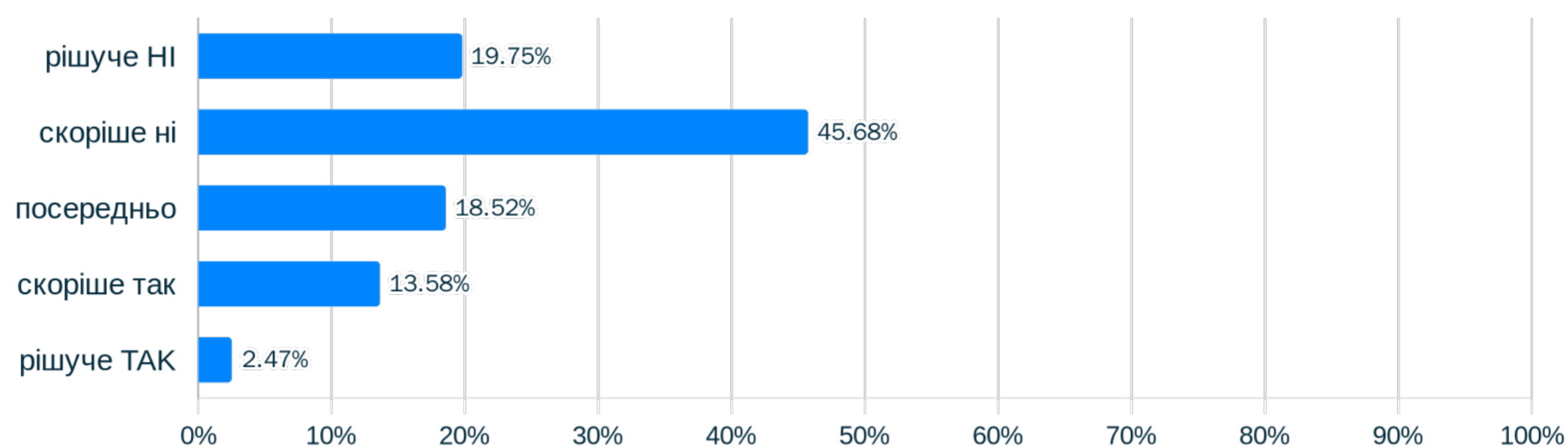
81 z 261 osób odpowiedziało



Odpowiedź	%	Liczba odpowiedzi
ми дуже незадоволені	4.94%	4
скоріше незадоволені	7.41%	6
посередньо	39.51%	32
скоріше задоволені	28.4%	23
ми дуже задоволені	19.75%	16

38. Якби б у вас була така можливість, чи хотіли б Ви кудись ПЕРЕЇХАТИ – проживати в іншому місці, поза нашою територіальною громадою?

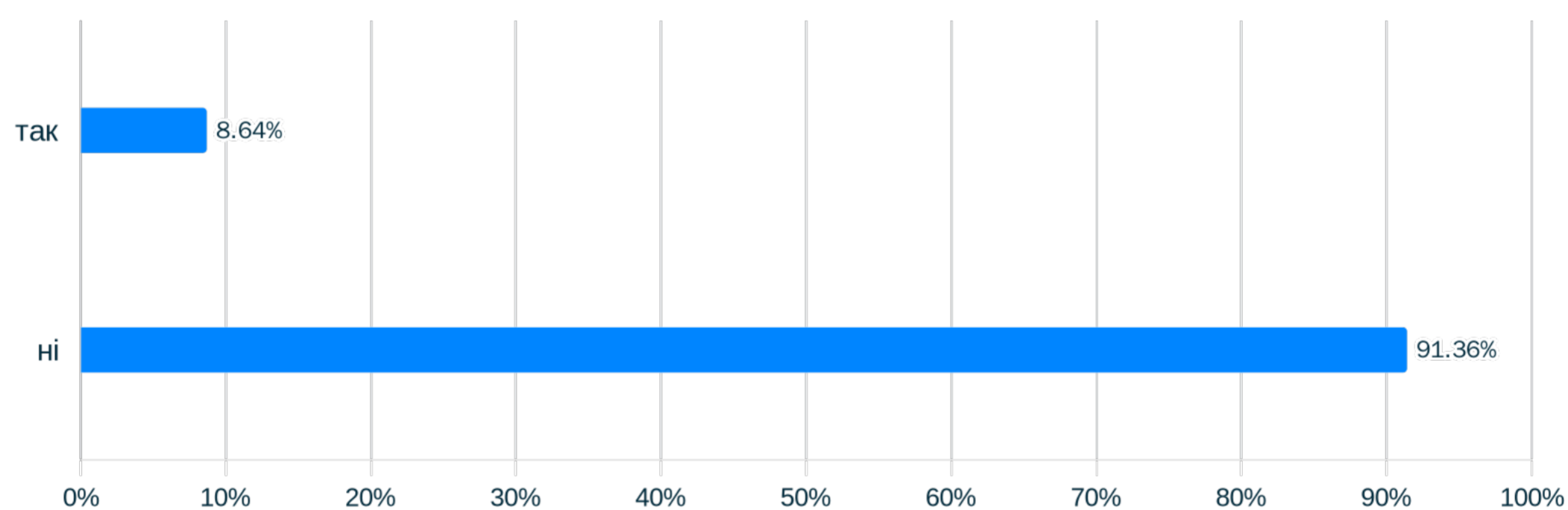
81 z 261 osób odpowiedziało



Оdpowiedź	%	Liczba odpowiedzi
рішуче Ні	19.75%	16
скоріше ні	45.68%	37
посередньо	18.52%	15
скоріше так	13.58%	11
рішуче ТАК	2.47%	2

39. Ви внутрішньо переміщена особа?

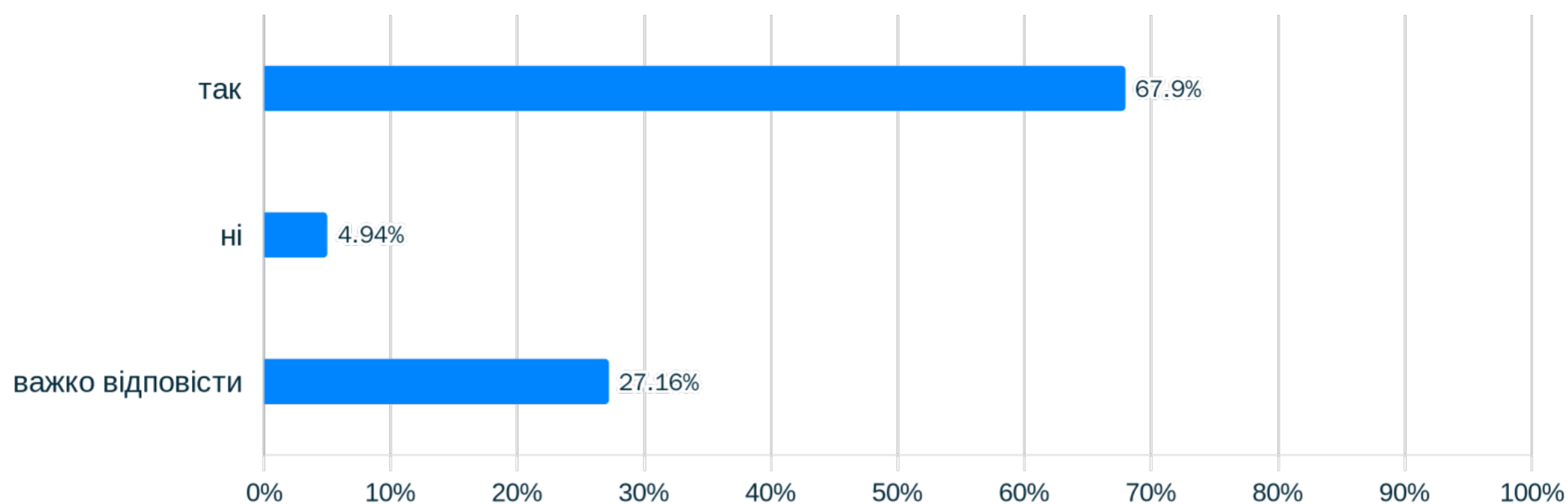
81 z 261 osób odpowiedziało



Оdpowiedź	%	Liczba odpowiedzi
так	8.64%	7
ні	91.36%	74

40. Чи плануєте залишитися на постійне місце проживання в громаді?

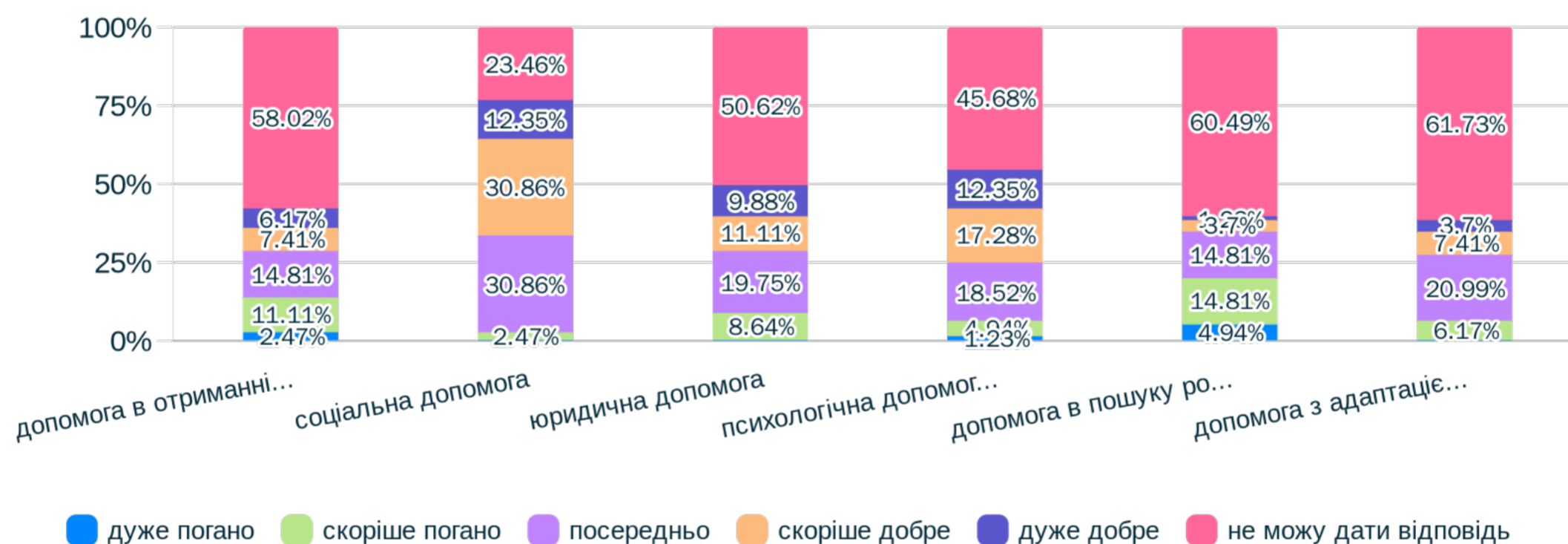
81 z 261 osób odpowiedziało



Odpowiedź	%	Liczba odpowiedzi
так	67.9%	55
ні	4.94%	4
важко відповісти	27.16%	22

41. Як ви ОЦІНЮЄТЕ ДОПОМОГУ, отриману у нашій територіальній громаді:

81 z 261 osób odpowiedziało



Odpowiedź	Średnia	дуже погано	скоріше погано	посередньо	скоріше добре	дуже добре	не могу дати відповідь
допомога в отриманні житла (місця проживання)	4,78	2.47% 2	11.11% 9	14.81% 12	7.41% 6	6.17% 5	58.02% 47
соціальна допомога	4,23	0% 0	2.47% 2	30.86% 25	30.86% 25	12.35% 10	23.46% 19
юридична допомога	4,74	0% 0	8.64% 7	19.75% 16	11.11% 9	9.88% 8	50.62% 41
психологічна допомога	4,72	1.23% 1	4.94% 4	18.52% 15	17.28% 14	12.35% 10	45.68% 37
допомога в пошуку роботи	4,63	4.94% 4	14.81% 12	14.81% 12	3.7% 3	1.23% 1	60.49% 49
допомога з адаптацією в новому середовищі, інтеграція	4,94	0% 0	6.17% 5	20.99% 17	7.41% 6	3.7% 3	61.73% 50

42. На яку допомогу від громади Ви очікуєте?

34 z 261 osób odpowiedziało

Odpowiedź	%	Liczba odpowiedzi
Водопровід	8.82%	3
Не знаю	8.82%	3
Робити для людей, а не проти!!!	2.94%	1
Чути думки людей	2.94%	1
Хоча б радитися з людьми, перед тим, як робити своє	2.94%	1
Не робити своє проти волі людей	2.94%	1
Відновити водопостачання на постійній основні	2.94%	1
Дозвіл дітям	2.94%	1
Газ в села	2.94%	1
Вода в села	2.94%	1
оплачувати проїзд за допомогою картки або телефоном	2.94%	1
допомога отримати адресу в садовому товаристві. прописати себе і свою сім'ю. підключити електроенергію не від садового товариства, а від обленерго, щоб користуватися ночним тарифом, 380 вольт, а також встановити соняшні панелі, щоб було краще з освітленням мені а залишки віддавати державі	2.94%	1
Зробити в с. Володимирівське спортивних клуб	2.94%	1
Утеплення будинку	2.94%	1
Дрова. Брикети	2.94%	1
Допомогу в ремонті доріг	2.94%	1
Якісні продуктові набори для малозабезпечених верств населення	2.94%	1
Пошук житла для сімей ВПО	2.94%	1
Відкриття дитячих садочків з якісним укриттям	2.94%	1
Не потребує	2.94%	1
Розбудова інфраструктури	2.94%	1
Безпека	2.94%	1
На сьогоднішній день тільки на себя.	2.94%	1
Можливість отримання послуг із ремонту житла	2.94%	1
Дієвий захист від фізичного та психологічного насилля в громаді	2.94%	1
Догляд за особами похилого віку та осіб з інвалідністю	2.94%	1
Дослуховуватися до мешканців	2.94%	1
Робота	2.94%	1
Підтримка дитячого психолога	2.94%	1
Повернути гуманітарну допомогу для ВПО	2.94%	1
Продукти харчування	2.94%	1
Дрова	2.94%	1
Гігієна	2.94%	1
Будь якої!	2.94%	1
Ніяку	2.94%	1
Знижки для сплати комунальних послуг багатодітним родинам	2.94%	1
Допомога в наданні твердопаливних брикетів	2.94%	1
В навчанні молоді в вищих закладах	2.94%	1
соціальна допомога для інвалідів	2.94%	1

пошук роботи	2.94%	1
надання соціальної допомоги	2.94%	1
Фізична/транспортування (допомога по домогосподарству для родин які складаються з осіб похилого віку або тільки жінок	2.94%	1
Створення та розвиток місць дозвілля, розвитку, творчості, спорту, гуртків, секцій, групових занять, культурних заходів, психологічних, освітніх для ВСІХ вікових категорій	2.94%	1
Соціальна допомога - підтримка сімей де є військовослужбовці	2.94%	1
В місті є така послуга "чоловік на годину". Якись не дуже об'ємні роботи. Хотілося б мати таку послугу і в громаді. Є ж послуга по ремонту одягу.	2.94%	1
Водопостачання	2.94%	1
На юридичну допомогу	2.94%	1
На соціальну допомогу	2.94%	1
Щорічна Реабілітація та лікування ветеранів війни, учасників АТО, та пенсіонерів громади	2.94%	1
Розвиток спорту , майданчиків для молоді, дітей.	2.94%	1